



POZNÁMKA

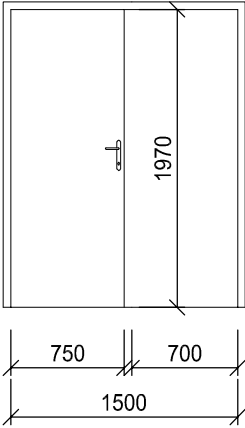
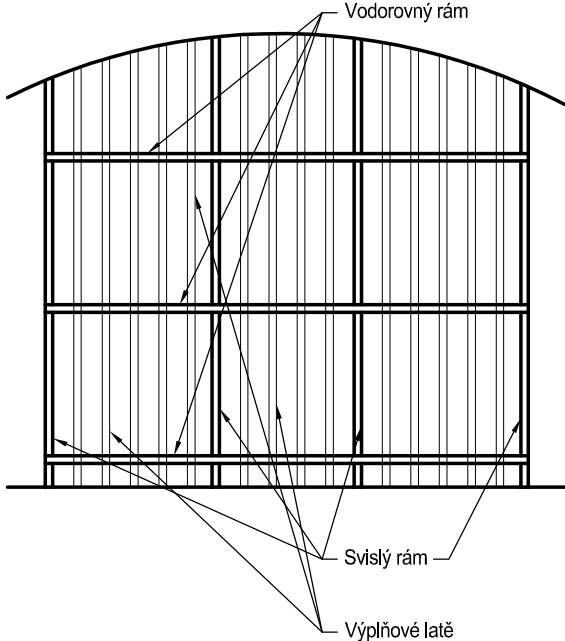
- VÝPISY VÝROBKŮ NENAHAZUJÍ VÝROBNÍ DOKUMENTACI, JSOU SPECIFIKOVÁNY POUZE VYBRANÉ PARAMETRY V SOUVISLOSTI S POŽADOVANÝM ÚČELEM POUŽITÍ
- JEDNOTLIVÁ OKNA JE NUTNÉ PŘESNĚ ZAMĚŘIT NA STAVBĚ, VYHOTOVIT PŘESNOU VÝROBNÍ DOKUMENTACI REPLIKY JEDNOTLIVÉHO OKNA A TUTO DOKUMENTACI NECHAT SCHVÁLIT NPÚ, HIP A OPP. VZOROVÉ OKNO JE VYROBENO A OSAZENO V PŘÍZEMÍ A V BYTĚ č.15 PŘI ULICI KOUNICOVA, SLOUŽÍ JAKO ODSOUHLASENÝ VZOR PRO VÝROBU DALŠÍCH REPLIK.
- PŘI VÝROBĚ A MONTÁŽI JE NUTNO DODRŽET PŘÍSLUŠNÉ TECHNICKÉ NORMY, RESP. TECHNOLOGICKÉ POSTUPY
- PŘED VÝROBOU NUTNO ROZMĚRY VŠECH VÝROBKŮ ZAMĚŘIT NA STAVBĚ !
- PŘED VÝROBOU NUTNO KONZULTOVAT VŠECHNY DRUHY OTEVÍRÁNÍ, KOVÁNÍ A VZORKY BAREV S NPÚ+OPP+HIP
- TVAROSLOVÍ U REPASOVANÝCH VÝROBKŮ BUDE DOPLNĚNO DŘEVĚNÝMI LIŠTAMI, VE STEJNÉM TVARU JAKO PŮVODNÍ
- INTERIÉROVÉ VCHODOVÉ DVEŘE DO BYTŮ BUDOU POUZE REPASOVÁNY, POŽÁRNÍ ODOLNOST, ANI JEJICH ZABEZPEČENÍ SE TĚMITO ÚPRAVAMI NEMĚNÍ. MĚNĚNÉ VLOŽKY A KOVÁNÍ BUDE TVAROVĚ ODPOVÍDAT PŮVODNÍMU V BEZPEČNOSTNÍM PROVEDENÍ.
- PROJEKTOVÁ DOKUMENTACE BYLA VYPRACOVÁNA PODLE ČSN, VYHLÁŠEK A ZÁKONŮ PLATNÝCH V DOBĚ VYDÁNÍ STAVEBNÍHO POVOLENÍ
- KONKRÉTNÍ TECHNICKÉ SPECIFIKACE VÝROBKŮ A MATERIÁLŮ OBSAŽENÉ V PROJEKTOVÉ DOKUMENTACI UDÁVAJÍ TECHNICKÝ STANDARD STAVBY, JEDNOTLIVÝCH VÝROBKŮ A MATERIÁLŮ A JE MOŽNÉ JE PO DOHODĚ S INVESTOREM A PROJEKTANTEM ZAMĚNIT

Generální projektant : Pam Arch s.r.o. IČO: 26289491, DIČ: CZ26289491 kancelář : Ječná 29a, 621 00 Brno Tel.: +420 775 377 554 , +420 775 400 124 E-mail: e-mail: info@pamarch.cz, http:// www.pamarch.cz				Zpracovatel dílu: 		Profese : ARCH-STAV	
Odpovědný projektant: ING.ARCH.ROBERT ŠEVČÍK		Vypracoval: ING. JAN NĚMEC		Spolupráce: JOZEF SIVČÁK		Objednatel: Statutární město Brno Městská část Brno-střed Dominikánská 2 601 69 Brno	
Název : KOUNICOVA 42 / ZAHRADNÍKOVA 10 - OPRAVA DOMU		Zakázkové číslo: 1158		Datum: 12.2017		Formát:	
Místo : KOUNICOVA 42, ZAHRADNÍKOVA 10, BRNO 602 00		Stupeň: DPS		Měřítko:		Číslo výkresu: D.1.1-20	
Stavební objekt: S001		Obsah: VÝPIS TRUHLÁŘSKÝCH VÝROBKŮ					

VÝPIS TRUHLÁŘSKÝCH VÝROBKŮ

Z.Č.:
STR. Č.:

1158
1

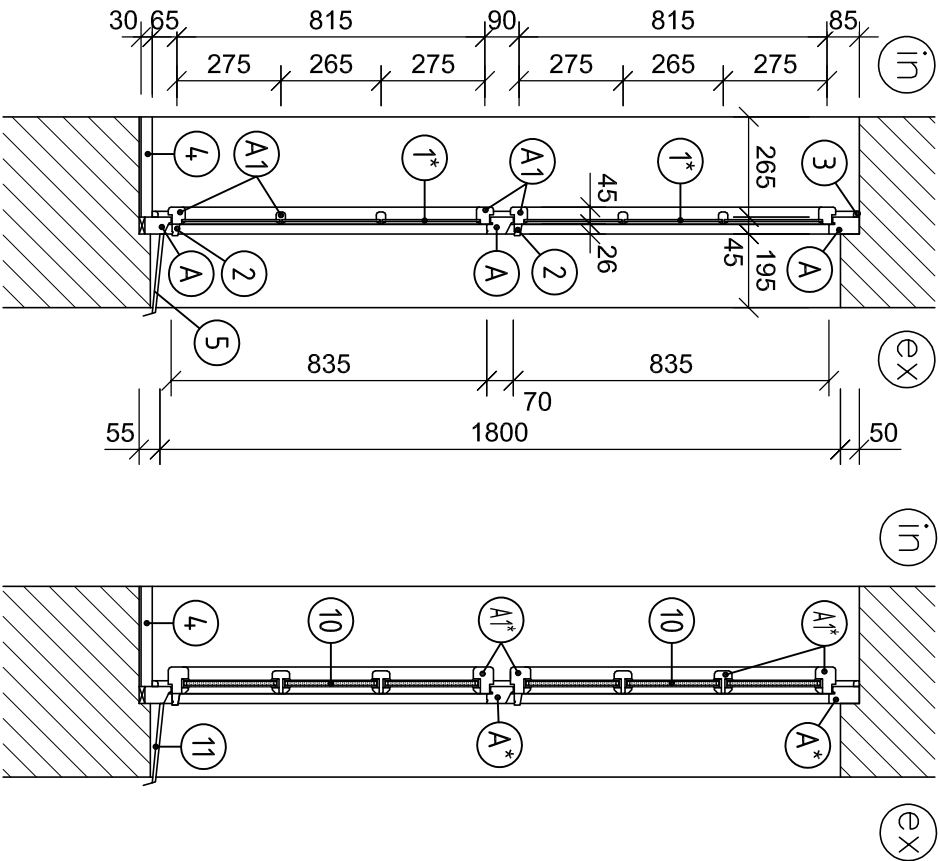
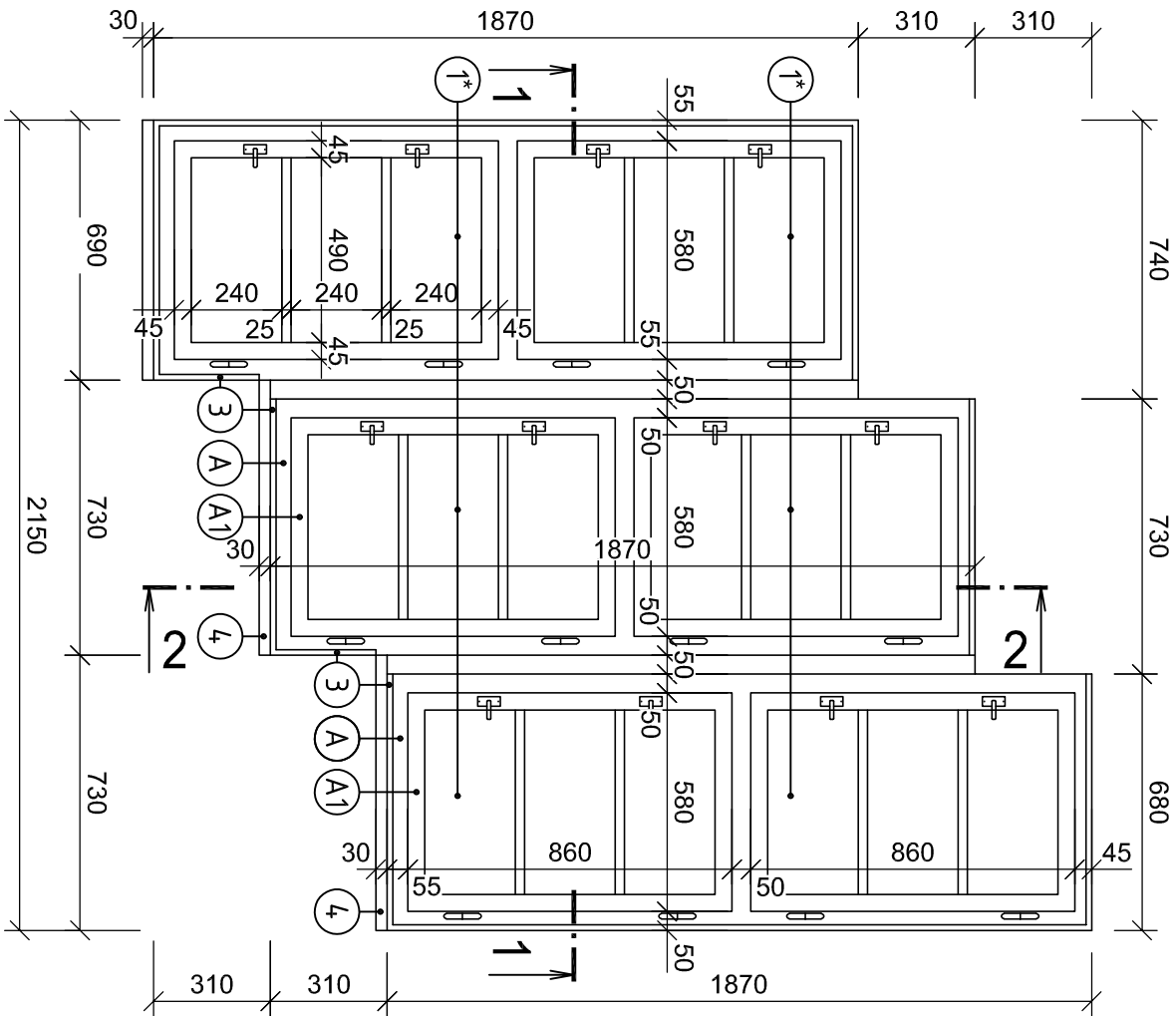
OZN.	SCHÉMA	POPIS	POČET		
					Σ
D 5		<p>Replika dveří venkovních dvoukřídlových. Dveře dřevěné, plné, otočné s polodrážkou. Dveře budou profilovány dle stávajících.</p> <p>Včetně obložkové zárubně ve stejném dekoru jako dvevní křídlo. Zárubeň včetně celobvodovému těsnění.</p> <p>Kování:</p> <ul style="list-style-type: none"> - oboustranně klika se štíty z broušené nerez oceli včetně vložky a klíčů <p>Povrchová úprava:</p> <ul style="list-style-type: none"> - dle stávající barvy - bude odsouhlasena NPÚ+OPP+HIP. 			
T 1		<p>Vnitřní dělicí sklepní kóje z dřevěných latí 50/70.</p> <p>Svislý dřevěný rám kotvený ke stropu a podlaze.</p> <p>Vodorovný rám montovaný na svislý rám.</p> <p>Na každé dveře příčky jsou použity tři panty.</p> <p>Sklepní příčky (latě) budou tvarované podle klenby ve sklepním prostoru a budou přizpůsobeny celkovému vnitřnímu prostoru. Příčky nesmějí od stropní konstrukce přesáhnout vzdálenost 200 mm.</p> <p>Ve stěně je uvažováno s 16 dveřmi.</p> <p>Včetně spojovacího a montážního materiálu.</p> <p>Kování na každých dveřích jsou visací zámek včetně petlice a klíčů.</p> <p>Petlice kovová v černé barvě včetně protikusu.</p> <p>Poloha a velikost sklepních kójí je vykreslena v půdorysu sklepa.</p> <p>Povrchová úprava:</p> <ul style="list-style-type: none"> - ochrana proti vlhkosti a plísním - přírodní dřevo - bude odsouhlasena NPÚ+OPP+HIP. 			

Rozměr dveří: 1500 x 2050 mm

ks

1	PP	Σ
1	1	

! PŘED VÝROBOU NUTNO ROZMĚRY VŠECH VÝROBKŮ ZAMĚŘIT NA STAVBĚ !



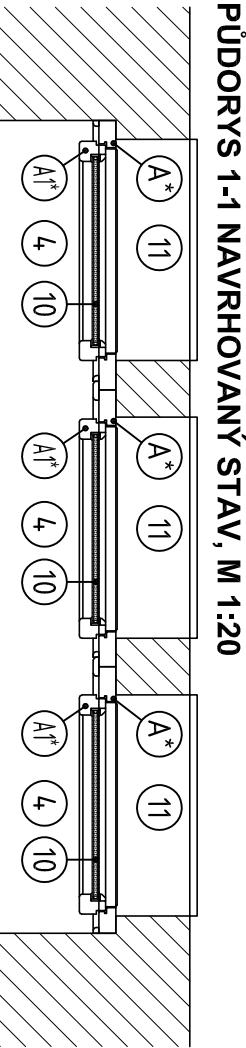
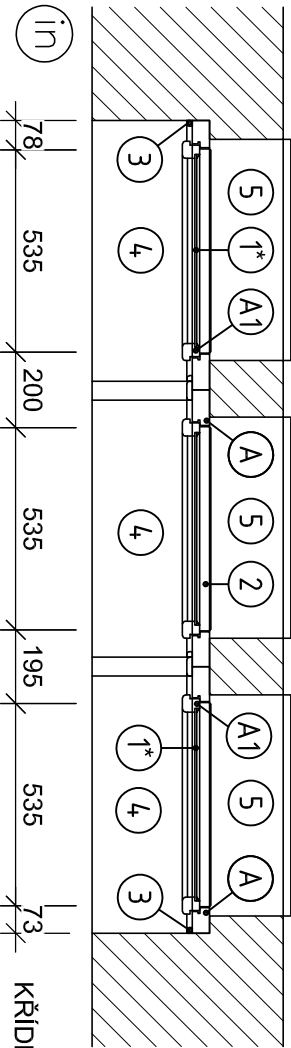
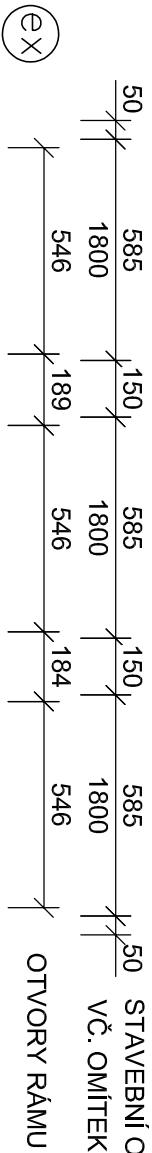
- POPIS:**
- A - OKENNÍ RÁM
 - A1 - OKENNÍ KŘÍDLO
 - 1* - ZASKLENÍ DO TMELU - ORNAMENTNÍ SKLO VIZ. OBRÁZEK
 - 2 - DŘEVĚNÁ OKAPNICE
 - 3 - LIŠTA
 - 4 - VNITŘNÍ PARAPETNÍ DESKA - ZELENÝ UMĚLÝ KÁMEN
 - 5 - VNĚJŠÍ PLECHOVÝ PARAPET
 - A* - NOVÝ OKENNÍ RÁM
 - A1*- NOVÉ OKENNÍ KŘÍDLO
 - 10 - NOVÉ ZASKLENÍ - IZOLAČNÍ DVOJSKLO 4-10-4, ORNAMENTNÍ SKLO VIZ. OBRÁZEK, DISTANČNÍ RÁMEČEK V ODSTĚNU KŘÍDLA

11 - NOVÝ VNĚJŠÍ PARAPET - VIZ VÝPIS VÝROBKŮ

REPLIKA SKLA:



PŮDORYS 1-1 STÁVAJÍCÍ STAV, M 1:20



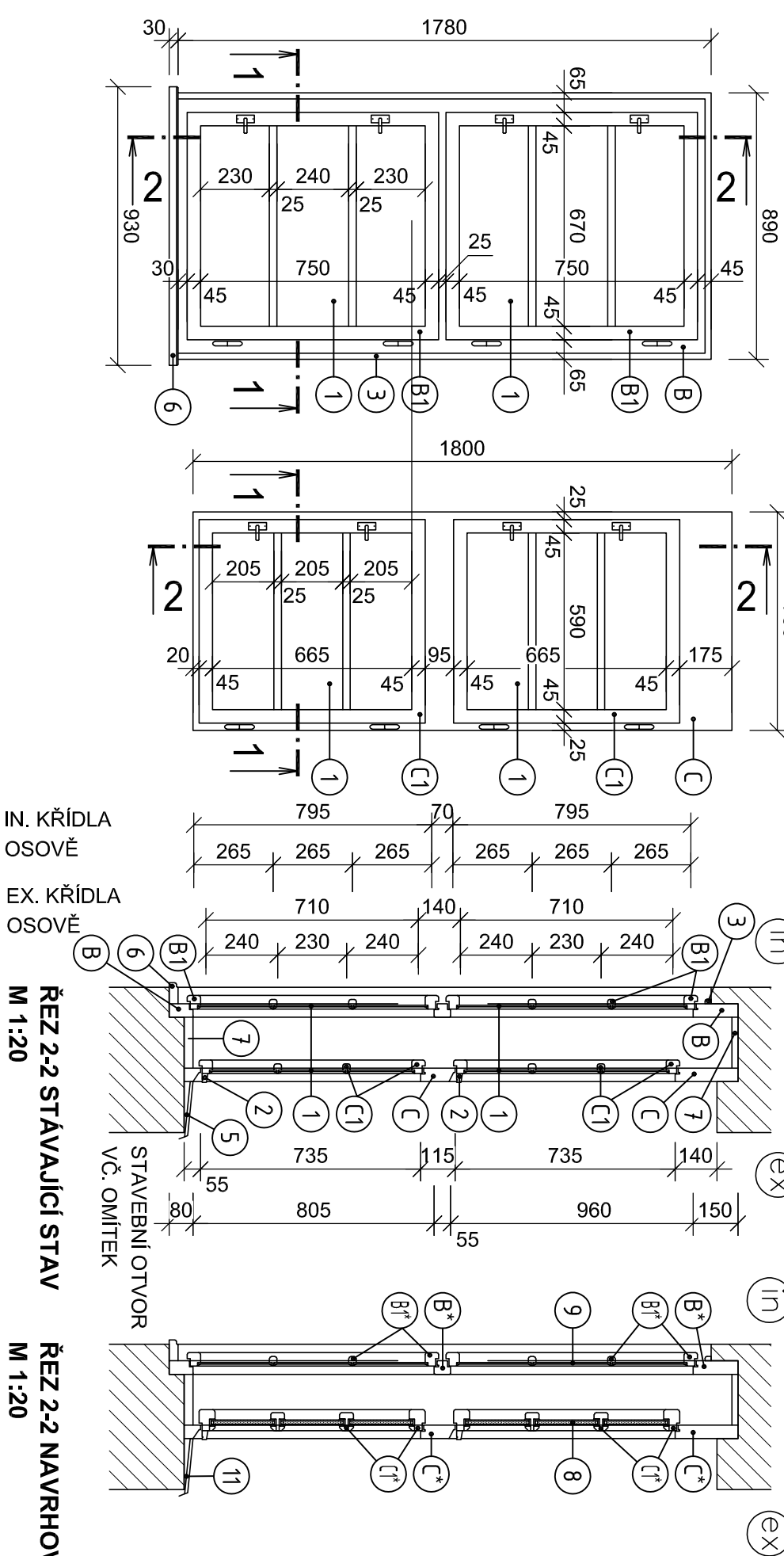
POPIS REPLIKY:

- NOVÉ PROFILY MUSÍ BÝT SHODNÉ SE STÁVAJÍCÍMI PROFILY
- BARVA SHODNÁ -> DLE PRŮZKUMU SLONOVÁ KOST
- NOVÉ SUBTLNÍ DITHERMÁLNÍ ZASKLENÍ S ORNAMENTÁLNÍM SKLEM VIZ OBRÁZEK
- ZACHOVÁNÍ VNITŘNÍ PARAPETNÍ DESKY Z UMĚLÉHO KAMENE -> BUDE VYLEŠTĚNÁ A POPŘ. DOPLNĚNÁ O ULOMENÉ KOUSKY
- NOVÉ VNĚJŠÍ PLECHOVÉ PARAPETY -> VIZ VÝPIS KLEMPÍŘSKÝCH VÝROBKŮ
- OKNO BUDE OSAZENO DO STAVEBNÍ KONSTRUKCE PŘES APU LIŠTU, NAPOJENÍ INTERIÉRU BUDE PŘES PAROTĚSNOU PÁSKU A EXTERIÉR PŘES VODĚODOLNOU PAROPROPUSTNOU SOUČÁSTÍ REPLIKY BUDOU TAKÉ REPLIKY VŠECH DOBOVÝCH KOVÁNÍ, KLIČEK A PANTŮ V PROVEDENÍ Z MOSAZI
- REPLIKY OKEN MUSÍ BÝT PROVEDENY DLE VÝROBNÍHO VÝKRESU, KTERÝ BYL ZPRACOVÁN V 12/2017 NA ZÁKLADĚ PŘÍPOMÍNEK NPŮ -> TVAROSLOVÍ REPLIK MUSÍ VYCHÁZET Z TOHOTO DOKUMENTU
- **!!! VZOROVÉ OKNO JE VYROBENO A OSAZENO V PŘÍZEMÍ A V BYTĚ č.15 PŘI ULICI KOUNICOVA, SLOUŽÍ JAKO ODSOUHLAŠENÝ VZOR PRO VÝROBU DALŠÍCH REPLIK !!!**

NP		Σ
2 - 6	NP	
5	5	5

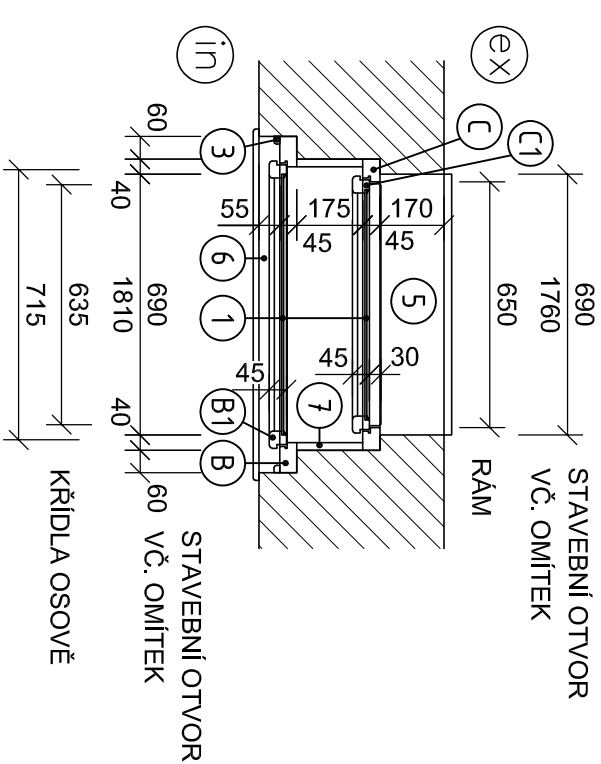
POHLED Z INTERIÉRU - VNITŘNÍ OKNO

POHLED Z INTERIÉRU - VNĚJŠÍ OKNO

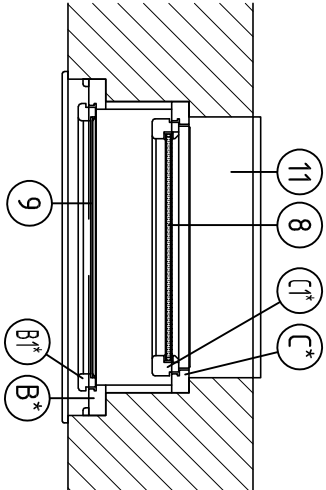


- POPIS:**
- B - OKENNÍ RÁM VNITŘNÍ
 - B1 - OKENNÍ KŘÍDLO VNITŘNÍ
 - C - OKENNÍ RÁM VNĚJŠÍ
 - C1 - OKENNÍ KŘÍDLO VNĚJŠÍ
 - 1 - ZASKLENÍ DO TMELU, ČIRÉ
 - 2 - DŘEVĚNÁ OKAPNICE
 - 3 - LIŠTA
 - 5 - VNĚJŠÍ PLECHOVÝ PARAPET
 - 6 - VNITŘNÍ PARAPETNÍ DESKA - DŘEVO
 - 7 - OBLOŽKA OSTĚNÍ, PARAPETU A NADPRAŽÍ
 - B* - OKENNÍ RÁM VNITŘNÍ
 - B1* - OKENNÍ KŘÍDLO VNITŘNÍ
 - C* - NOVÝ OKENNÍ RÁM
 - C1* - NOVÉ OKENNÍ KŘÍDLO
 - 8 - NOVÉ ZASKLENÍ - IZOLAČNÍ DVOJSKLO 4-10-4, ČIRÉ, DISTANČNÍ RÁMEČEK V ODSŤINU KŘÍDLA
 - 9 - NOVÉ JEDNODUCHÉ SKLO ORNAMENTNÍ VIZ. OBRÁZEK
 - 11 - NOVÝ VNĚJŠÍ PARAPET

PŮDORYS 1-1 STÁVAJÍCÍ STAV,
M 1:20

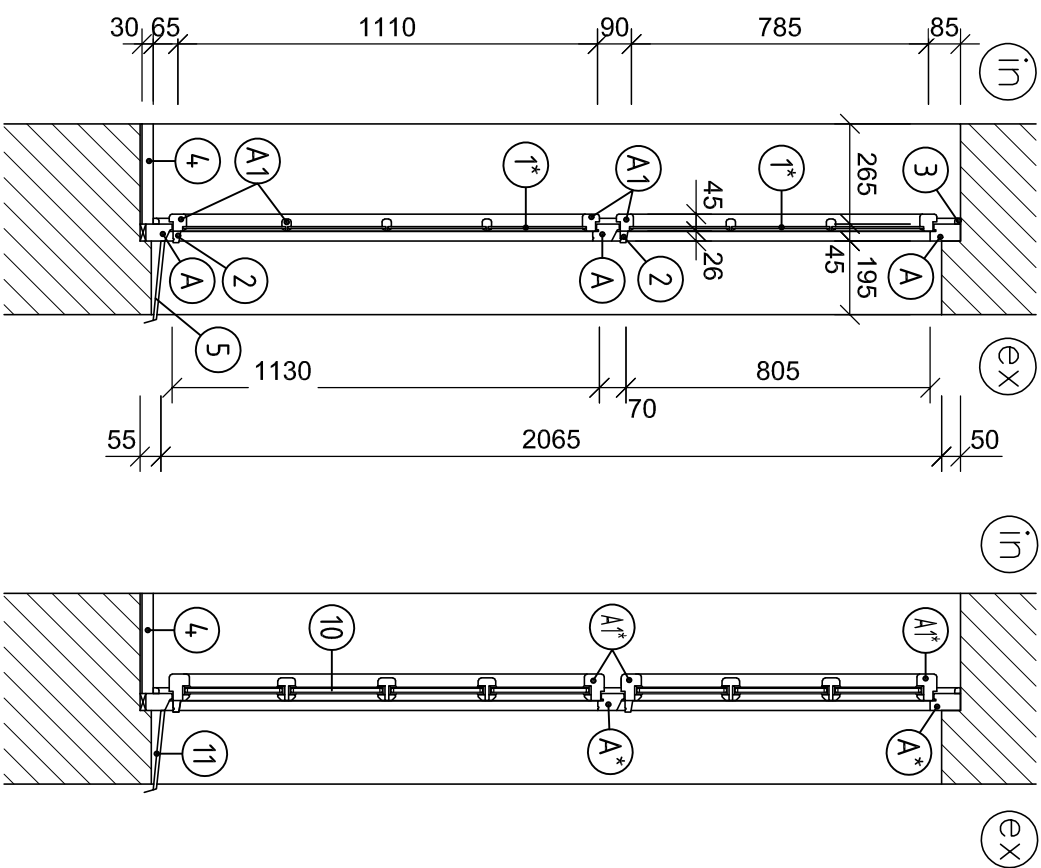
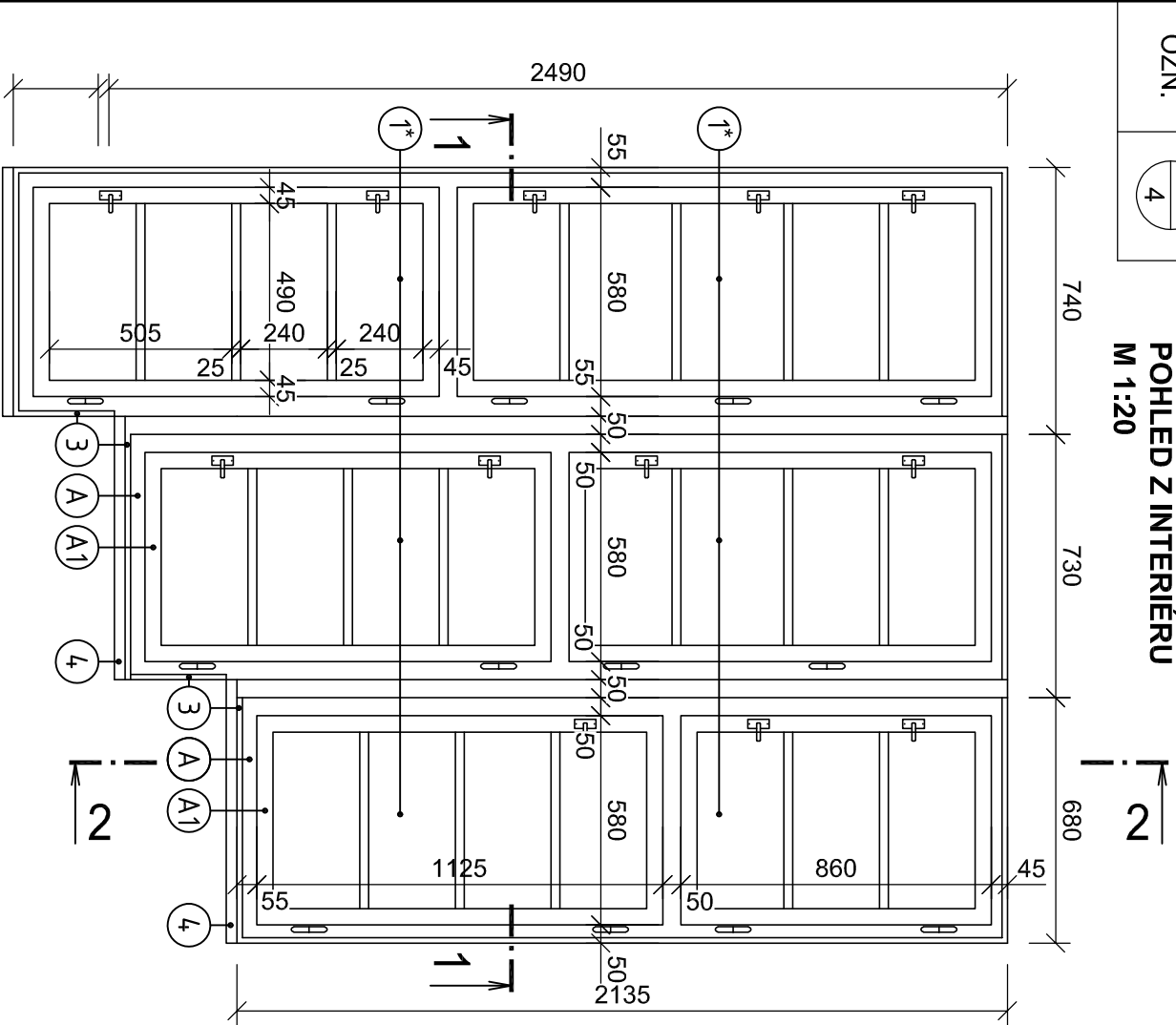


PŮDORYS 1-1 NAVRHOVANÝ STAV,
M 1:20



- POPIS REPLIKY:**
- NOVÉ PROFILY MUSÍ BÝT SHODNÉ SE STÁVAJÍCÍMI PROFILY
 - BARVA SHODNÁ -> DLE PRŮZKUMU SLONOVÁ KOST
 - NOVÉ SUBTILNÍ DITHERMÁLNÍ ZASKLENÍ S PRŮHLEDNÝM SKLEM
 - NOVÉ VNĚJŠÍ PLECHOVÉ PARAPETY -> VIZ VÝPIS KLEMPÍŘSKÝCH VÝROBKŮ
 - OKNO BUDE OSAZENO DO STAVEBNÍ KONSTRUKCE PŘES APU LIŠTU, NÁPOJENÍ INTERIÉRU BUDE PŘES PAROTĚSNOU PÁSKU A EXTERIÉR PŘES VODĚODOLNOU PAROPROPUSTNOU
 - SOUČÁSTI REPLIKY BUDOU TAKÉ REPLIKY VŠECH DOBOVÝCH KOVÁNÍ, KLIČEK A PANTŮ V PROVEDENÍ Z MOSAZI
 - SOUČÁSTI REPLIKY OKNA JE TAKÉ VNITŘNÍ DŘEVĚNÝ PARAPET
 - REPLIKY OKEN MUSÍ BÝT PROVEDENY DLE VÝROBNÍHO VÝKRESU, KTERÝ BYL ZPRACOVÁN V 12/2017 NA ZÁKLADĚ PŘÍPOMÍNEK NPŮ -> TVAROSLOVÍ REPLIK MUSÍ VYCHÁZET Z TOHOTO DOKUMENTU
 - !!! VZOROVÉ OKNO JE VYROBENO A OSAZENO V PŘÍZEMÍ A V BYTĚ č.15 PŘI ULICI KOUNICOVA, SLOUŽÍ JAKO ODSOUHLAŠENÝ VZOR PRO VÝROBU DALŠÍCH REPLIK !!!


NP	3	4	5	6	Σ
	ks	3	3	3	12



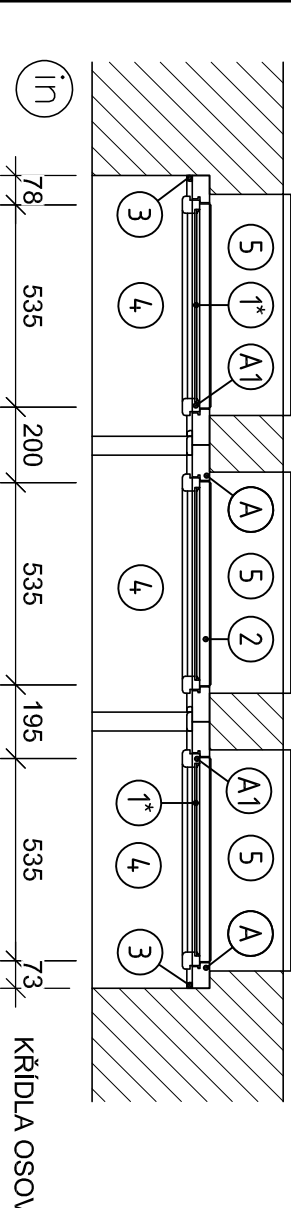
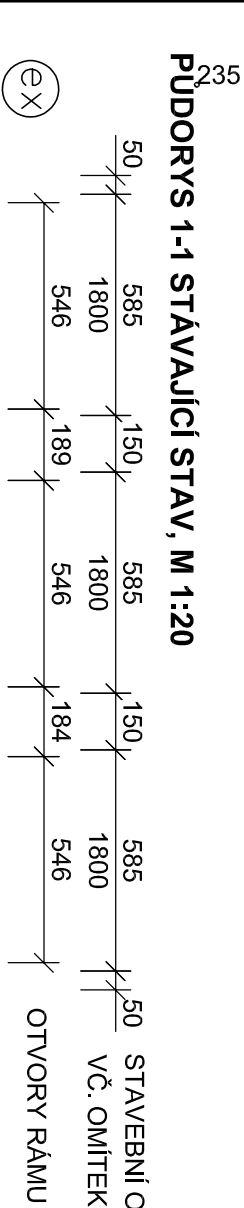
- POPIS:**
- A - OKENNÍ RÁM
 - A1 - OKENNÍ KŘÍDLO
 - 1* - ZASKLENÍ DO TMELU - ORNAMENTNÍ SKLO VIZ. OBRÁZEK
 - 2 - DŘEVĚNÁ OKAPNICE
 - 3 - LIŠTA
 - 4 - VNITŘNÍ PARAPETNÍ DESKA - ZELENÝ UMĚLÝ KÁMEN
 - 5 - VNĚJŠÍ PLECHOVÝ PARAPET
 - A* - NOVÝ OKENNÍ RÁM
 - A1*- NOVÉ OKENNÍ KŘÍDLO
 - 10 - NOVÉ ZASKLENÍ - IZOLAČNÍ DVOJSKLO 4-10-4, ORNAMENTNÍ SKLO VIZ. OBRÁZEK, DISTANČNÍ RÁMEČEK V ODSTĚNU KŘÍDLA

11 - NOVÝ VNĚJŠÍ PARAPET - VIZ VÝPIS VÝROBKŮ

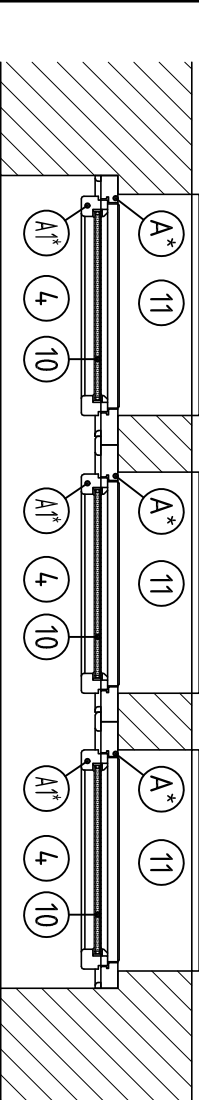
REPLIKA SKLA:



PŮDORYS 1-1 STÁVAJÍCÍ STAV, M 1:20



PŮDORYS 1-1 NAVRHOVANÝ STAV, M 1:20



ŘEZ 2-2 STÁVAJÍCÍ STAV
M 1:20

ŘEZ 2-2 NAVRHOVANÝ STAV
M 1:20

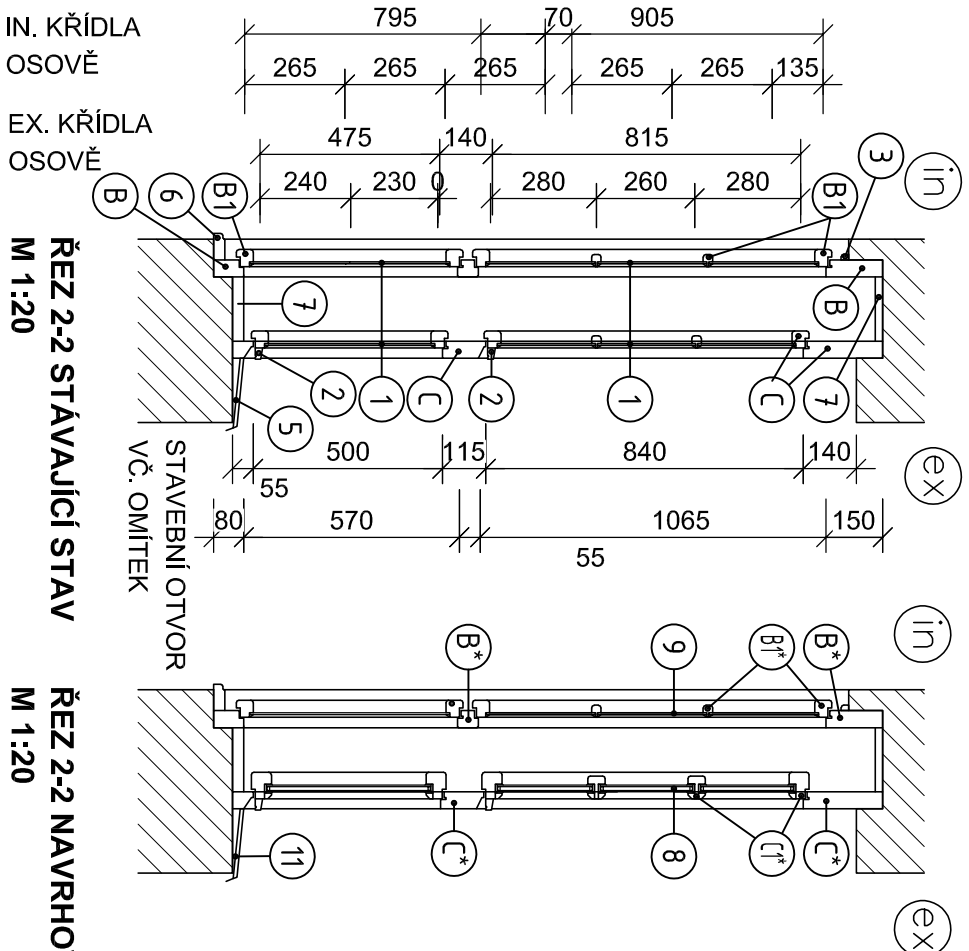
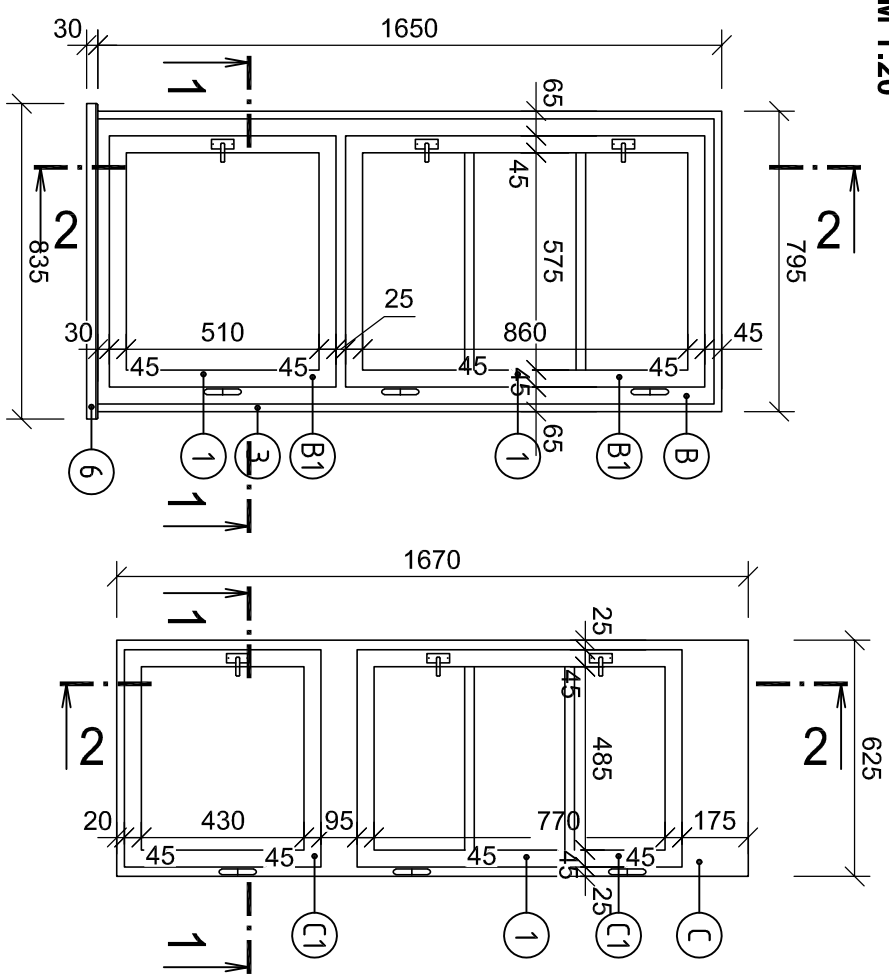
POPIS REPLIKY:

- NOVÉ PROFILY MUSÍ BÝT SHODNÉ SE STÁVAJÍCÍMI PROFILY
- BARVA SHODNÁ -> DLE PRŮZKUMU SLONOVÁ KOST
- NOVÉ SUBTILNÍ DITHERMÁLNÍ ZASKLENÍ S ORNAMENTÁLNÍM SKLEM VIZ OBRÁZEK
- ZACHOVÁNÍ VNITŘNÍ PARAPETNÍ DESKY Z UMĚLÉHO KAMENE -> BUDE VYLEŠTĚNÁ A POPŘ. DOPLNĚNÁ O ULOMENÉ KOUSKY
- NOVÉ VNĚJŠÍ PLECHOVÉ PARAPETY -> VIZ VÝPIS KLEMPÍŘSKÝCH VÝROBKŮ
- OKNO BUDE OSAZENO DO STAVEBNÍ KONSTRUKCE PŘES APU LIŠTU, NAPOJENÍ INTERIÉRU BUDE PŘES PAROTĚSNOU PÁSKU A EXTERIÉR PŘES VODĚDOLNOU PAROPROPUSTNOU
- SOUČÁSTI REPLIKY BUDOU TAKÉ REPLIKY VŠECH DOBOVÝCH KOVÁNÍ, KLIČEK A PANTŮ V PROVEDENÍ Z MOSAZI
- REPLIKY OKEN MUSÍ BÝT PROVEDENY DLE VÝROBNÍHO VÝKRESU, KTERÝ BYL ZPRACOVÁN V 12/2017 NA ZÁKLADĚ PŘÍPOMÍNEK NPŮ -> TVAROSLOVÍ REPLIK MUSÍ VYCHÁZET Z TOHOTO DOKUMENTU

- **!!! VZOROVÉ OKNO JE VYROBENO A OSAZENO V PŘÍZEMÍ A V BYTĚ č.15 PŘI ULICI KOUNICOVA, SLOUŽÍ JAKO ODSOUHLASENÝ VZOR PRO VÝROBU DALŠÍCH REPLIK !!!**

NP		ks	
6	Σ	1	1

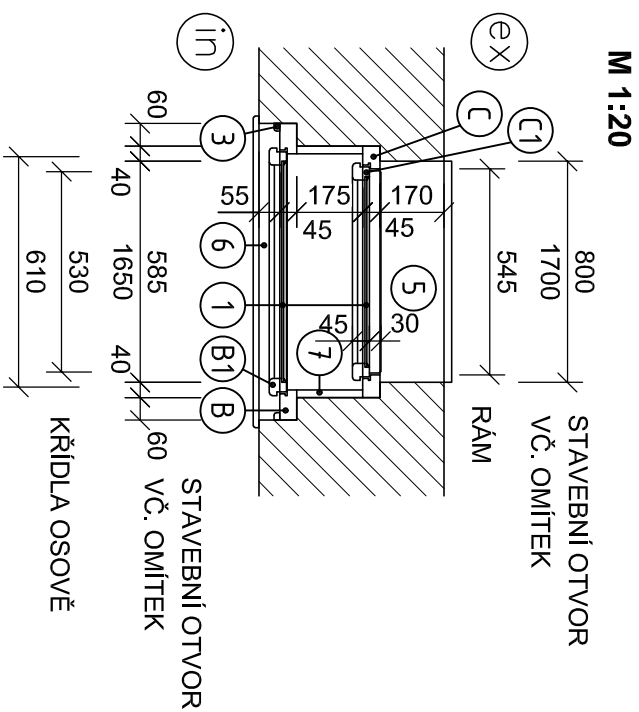
POHLED Z INTERIÉRU - VNĚJŠÍ OKNO



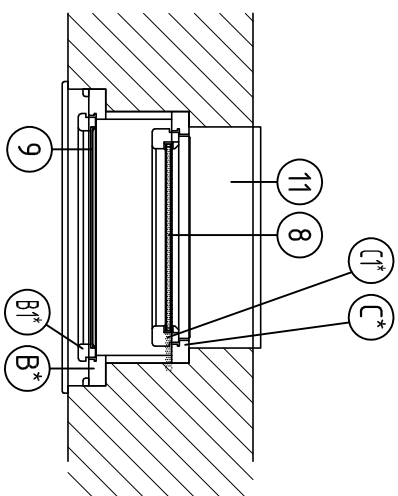
POPS:

- B - OKENNÍ RÁM VNITŘNÍ
- B1 - OKENNÍ KŘÍDLO VNITŘNÍ
- C - OKENNÍ RÁM VNĚJŠÍ
- C1 - OKENNÍ KŘÍDLO VNĚJŠÍ
- 1 - ZASKLENÍ DO TMELU, ČIRÉ
- 2 - DŘEVĚNÁ OKAPNICE
- 3 - LIŠTA
- 5 - VNĚJŠÍ PLECHOVÝ PARAPET
- 6 - VNITŘNÍ PARAPETNÍ DESKA - DŘEVO
- 7 - OBLOŽKA OSTĚNÍ, PARAPETU A NADPRAŽÍ
- B* - OKENNÍ RÁM VNITŘNÍ
- B1* - OKENNÍ KŘÍDLO VNITŘNÍ
- C* - NOVÝ OKENNÍ RÁM
- C1* - NOVÉ OKENNÍ KŘÍDLO
- 8 - NOVÉ ZASKLENÍ - IZOLAČNÍ DVOJSKLO 4-10-4, ČIRÉ, DISTANČNÍ RÁMEČEK V ODSTÍNU KŘÍDLA
- 9 - NOVÉ JEDNODUCHÉ SKLO ORNAMENTNÍ VIZ. OBRAZEK
- 11 - NOVÝ VNĚJŠÍ PARAPET

PŮDORYS 1-1 STÁVAJÍCÍ STAV,



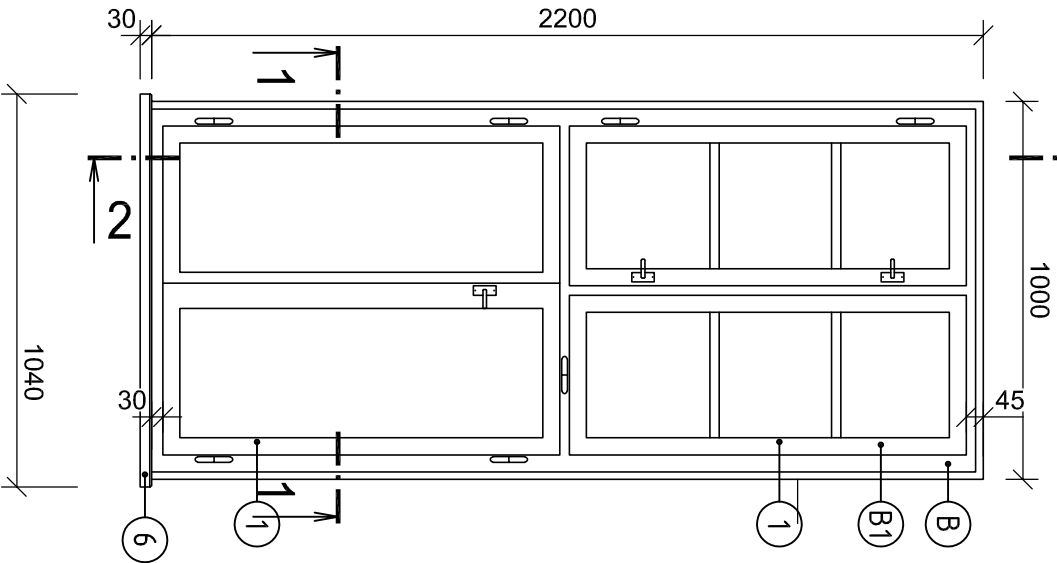
PŮDORYS 1-1 NAVRHOVANÝ STAV,



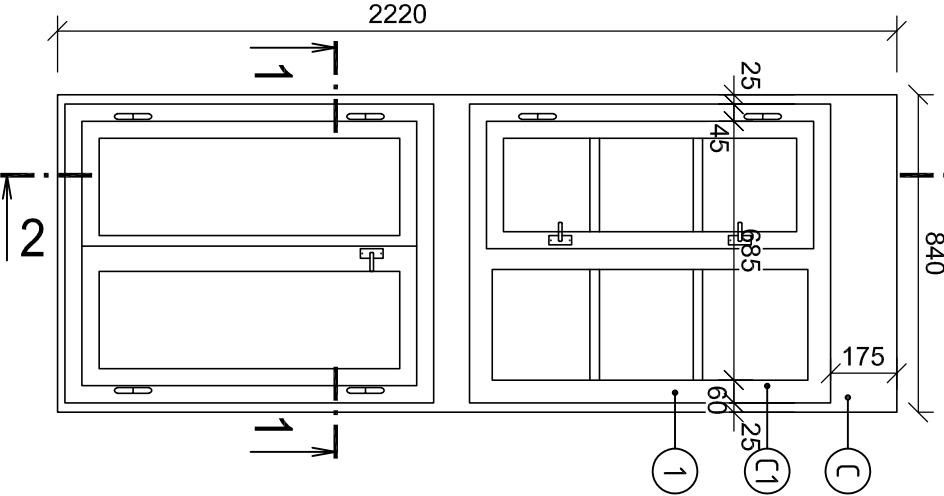
- NOVÉ PROFILY MUSÍ BÝT SHODNÉ SE STÁVAJÍCIMI PROFILY
 - BARVA SHODNÁ -> DLE PRŮZKUMU SLONOVÁ KOST
 - NOVÉ SUBTLNÍ DITHERMÁLNÍ ZASKLENÍ S PRŮHLEDNÝM SKLEM
 - NOVÉ VNĚJŠÍ PLECHOVÉ PARAPETY -> VIZ VÝPIS KLEMPÍŘSKÝCH VÝROBKŮ
 - OKNO BUDE OSAZENO DO STAVEBNÍ KONSTRUKCE PŘES APU LIŠTU, NÁPOJENÍ INTERIÉRU BUDE PŘES PAROTĚSNOU PÁSKU A EXTERIÉR PŘES VODĚDOLNOU PAROPROPUSTNOU
 - SOUČÁSTÍ REPLIKY BUDOU TAKÉ REPLIKY VŠECH DOBOVÝCH KOVÁNÍ, KLIČEK A PANTŮ V PROVEDENÍ Z MOSAZI
 - SOUČÁSTÍ REPLIKY OKNA JE TAKÉ VNITŘNÍ DŘEVĚNÝ PARAPET
 - REPLIKY OKEN MUSÍ BÝT PROVEDENY DLE VÝROBNÍHO VÝKRESU, KTERÝ BYL ZPRACOVÁN V 12/2017 NA ZÁKLADĚ PŘÍPOMÍNEK NPŮ -> TVAROSLOVÍ REPLIK MUSÍ VYCHÁZET Z TOHOTO DOKUMENTU
 -
- !!! VZOROVÉ OKNO JE VYROBENO A OSAZENO V PŘÍZEMÍ A V BYTĚ č.15 PŘI ULICI KOUNICOVÁ, SLOUŽÍ JAKO ODSOULHALENÝ VZOR PRO VÝROBU DALŠÍCH REPLIK !!!**

1	3	4	5	6	Σ
2	2	2	2	2	10

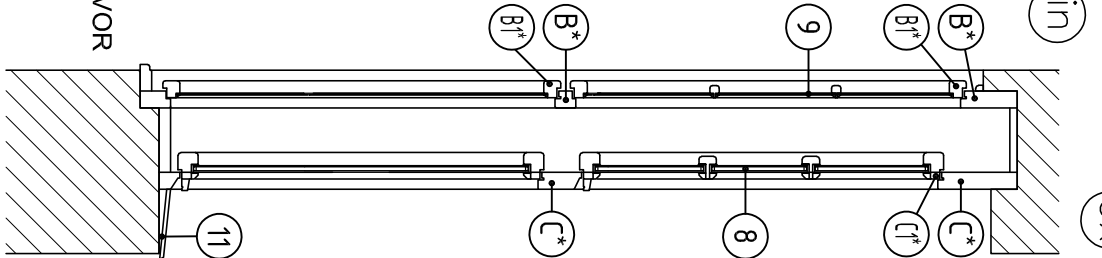
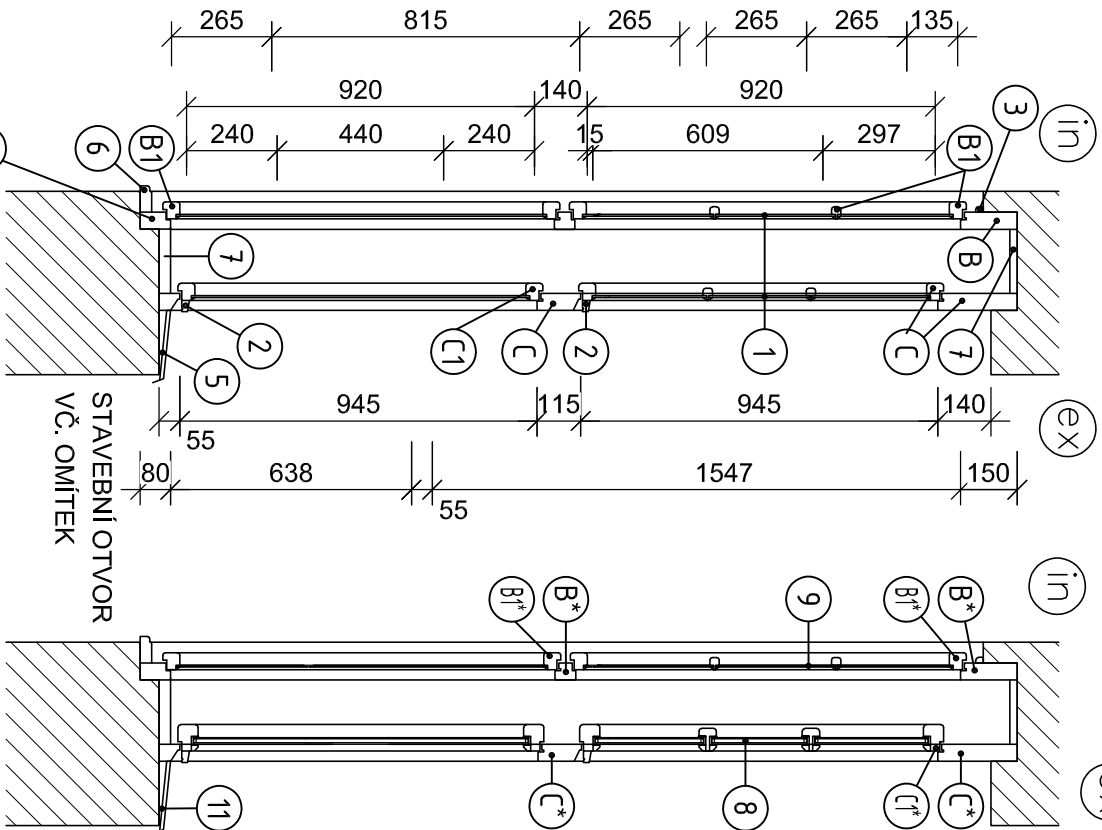
POHLED Z INTERIÉRU - VNITŘNÍ OKNO
M 1:20



POHLED Z INTERIÉRU - VNĚJŠÍ OKNO
M 1:20



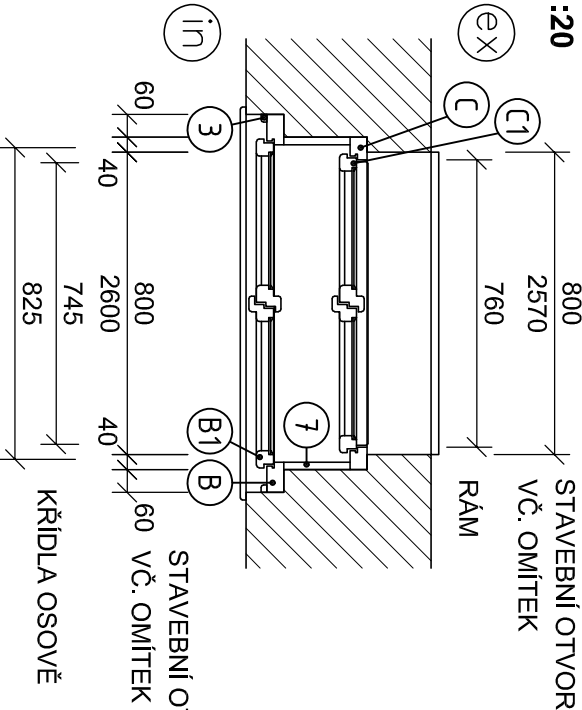
IN. KŘÍDLA
OSOVĚ
EX. KŘÍDLA
OSOVĚ



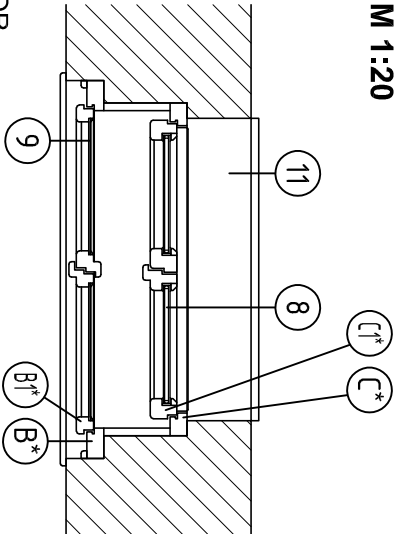
ŘEZ 2-2 STÁVAJÍCÍ STAV
M 1:20

ŘEZ 2-2
NAVRHOVANÝ
STAV
M 1:20

PŮDORYS 1-1 STÁVAJÍCÍ STAV,
M 1:20



PŮDORYS 1-1 NAVRHOVANÝ STAV,
M 1:20



- OKNO BUDE OSAZENO DO STAVEBNÍ KONSTRUKCE PŘES APU LIŠTU, NÁPOJENÍ INTERIÉRU BUDE PŘES PAROTĚSNOU PÁSKU A EXTERIÉR PŘES VODĚODOLNOU PAROPROPUSTNOU

NP	1	3	4	5	6	Σ
	ks	2	2	2	2	10

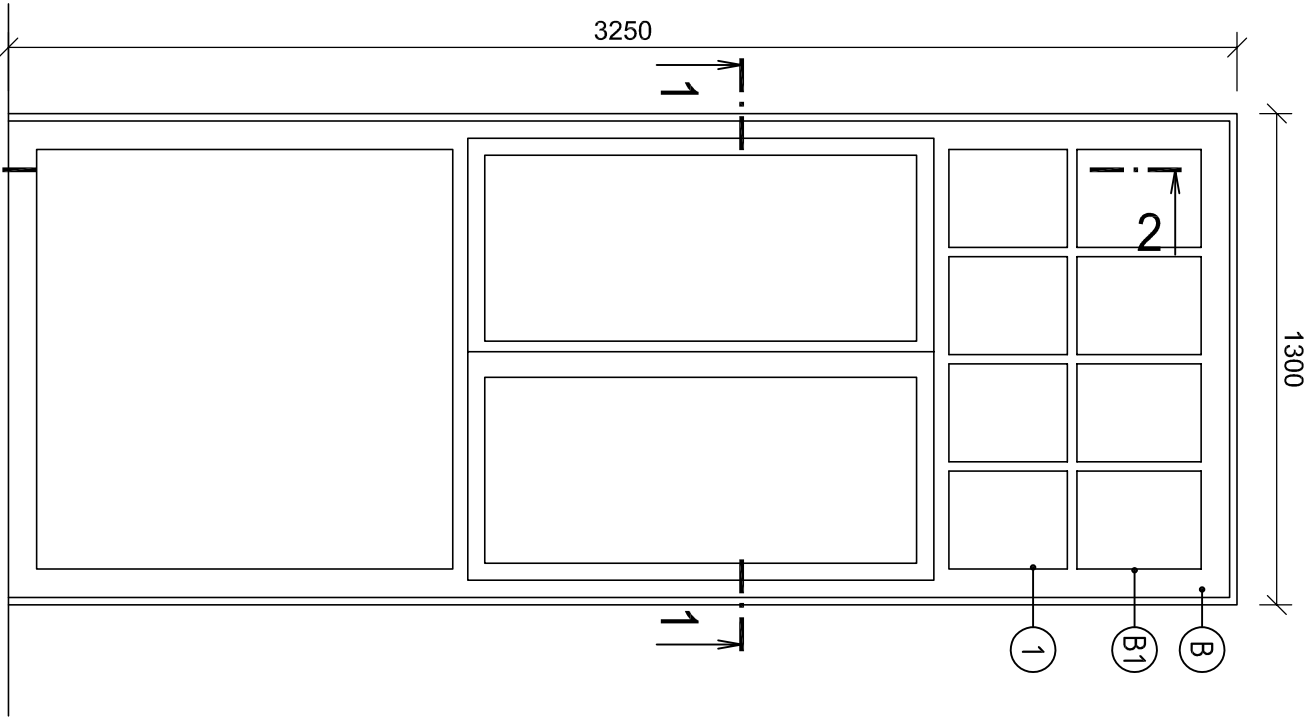
POPIS:

- B - OKENNÍ RÁM VNITŘNÍ
- B1 - OKENNÍ KŘÍDLO VNITŘNÍ
- C - OKENNÍ RÁM VNĚJŠÍ
- C1 - OKENNÍ KŘÍDLO VNĚJŠÍ
- 1 - ZASKLENÍ DO TMELU, ČÍRÉ
- 2 - DŘEVĚNÁ OKAPNICE
- 3 - LIŠTA
- 5 - VNĚJŠÍ PLECHOVÝ PARAPET
- 6 - VNITŘNÍ PARAPETNÍ DESKA - DŘEVO
- 7 - OBLOŽKA OSTĚNÍ, PARAPETU A NADPRAŽÍ
- B* - OKENNÍ RÁM VNITŘNÍ
- B1* - OKENNÍ KŘÍDLO VNITŘNÍ
- C* - NOVÝ OKENNÍ RÁM
- C1* - NOVÉ OKENNÍ KŘÍDLO
- 8 - NOVÉ ZASKLENÍ - IZOLAČNÍ DVOJSKLO 4-10-4, ČÍRÉ, DISTANČNÍ RÁMEČEK V ODSTÍNU KŘÍDLA
- 9 - NOVÉ JEDNODUCHÉ SKLO ORNAMENTNÍ VIZ. OBRÁZEK
- 11 - NOVÝ VNĚJŠÍ PARAPET

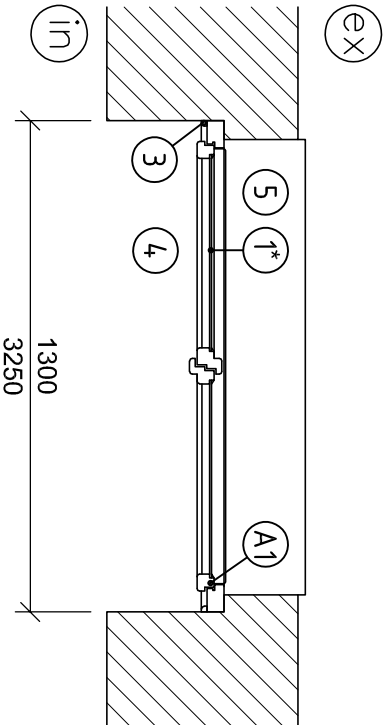
POPIS REPLIKY:

- NOVÉ PROFILY MUSÍ BÝT SHODNÉ SE STÁVAJÍCÍMI PROFILY
- BARVA SHODNÁ -> DLE PRŮZKUMU SLONOVÁ KOST
- NOVÉ SUBTILNÍ DITHERMÁLNÍ ZASKLENÍ S PRŮHLLEDNÝM SKLEM
- NOVÉ VNĚJŠÍ PLECHOVÉ PARAPETY -> VIZ VÝPIS KLEMPÍŘSKÝCH VÝROBKŮ
- SOUČÁSTI REPLIKY BUDOU TAKÉ REPLIKY VŠECH DOBOVÝCH KOVÁNÍ, KLIČEK A PANTŮ V PROVEDENÍ Z MOSAZI
- SOUČÁSTI REPLIKY OKNA JE TAKÉ VNITŘNÍ DŘEVĚNÝ PARAPET
- REPLIKY OKEN MUSÍ BÝT PROVEDENY DLE VÝROBNÍHO VÝKRESU, KTERÝ BYL ZPRACOVÁN V 12/2017 NA ZÁKLADĚ PŘÍPOMÍNEK NPŮ -> TVAROSLOVÍ REPLIK MUSÍ VYCHÁZET Z TOHOTO DOKUMENTU
- !!! VZOROVÉ OKNO JE VYROBENO A OSAZENO V PŘÍZEMÍ A V BYTĚ č.15 PŘI ULICI KOUNICOVA, SLOUŽÍ JAKO ODSOUHLASENÝ VZOR PRO VÝROBU DALŠÍCH REPLIK !!!

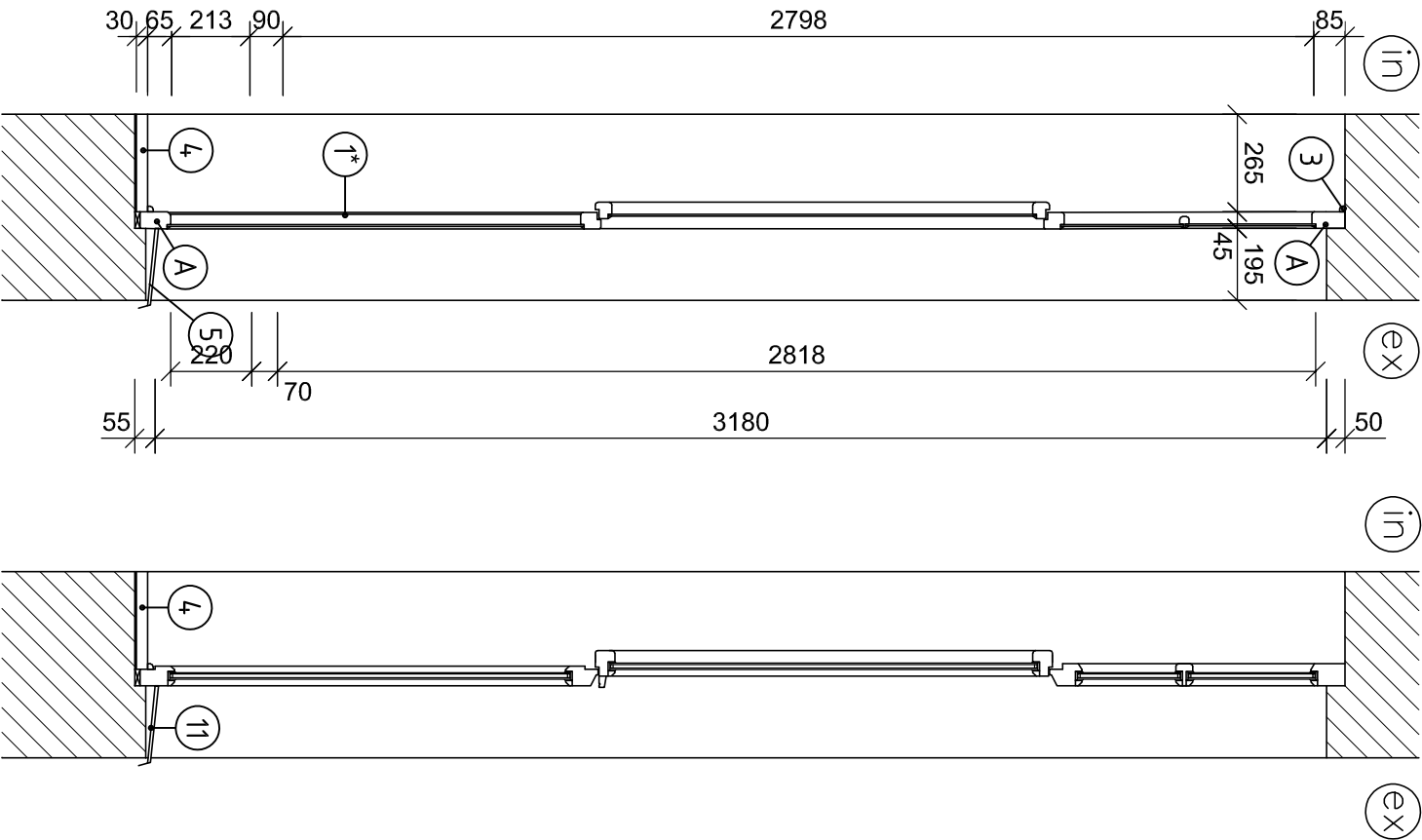
POHLED Z INTERIÉRU - VNITŘNÍ OKNO
M 1:20



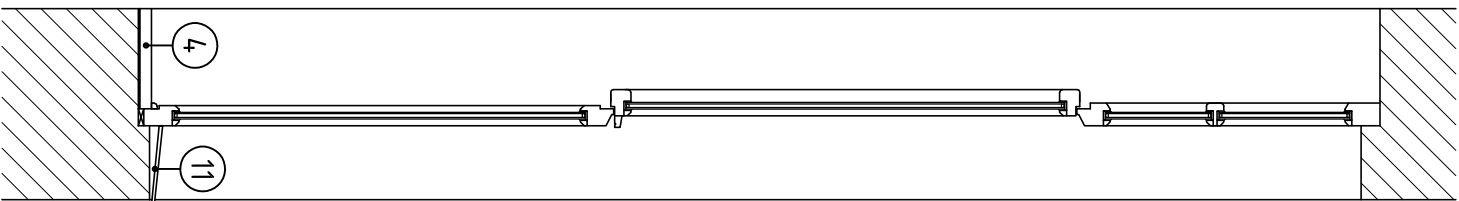
PŮDORYS 1-1 STÁVAJÍCÍ STAV, M 1:20



ŘEZ 2-2 STÁVAJÍCÍ STAV
M 1:20



ŘEZ 2-2 NAVRHOVANÝ STAV
M 1:20



- OKNO BUDE OSAZENO DO STAVEBNÍ KONSTRUKCE PŘES APU LIŠTU, NAPOJENÍ INTERIÉRU BUDE PŘES PAROTĚSNOU PÁSKU A EXTERIÉR PŘES VODĚODOLNOU PAROPROPUSTNOU

NP	1	3	4	5	6	Σ
	ks	1	1	1	1	5

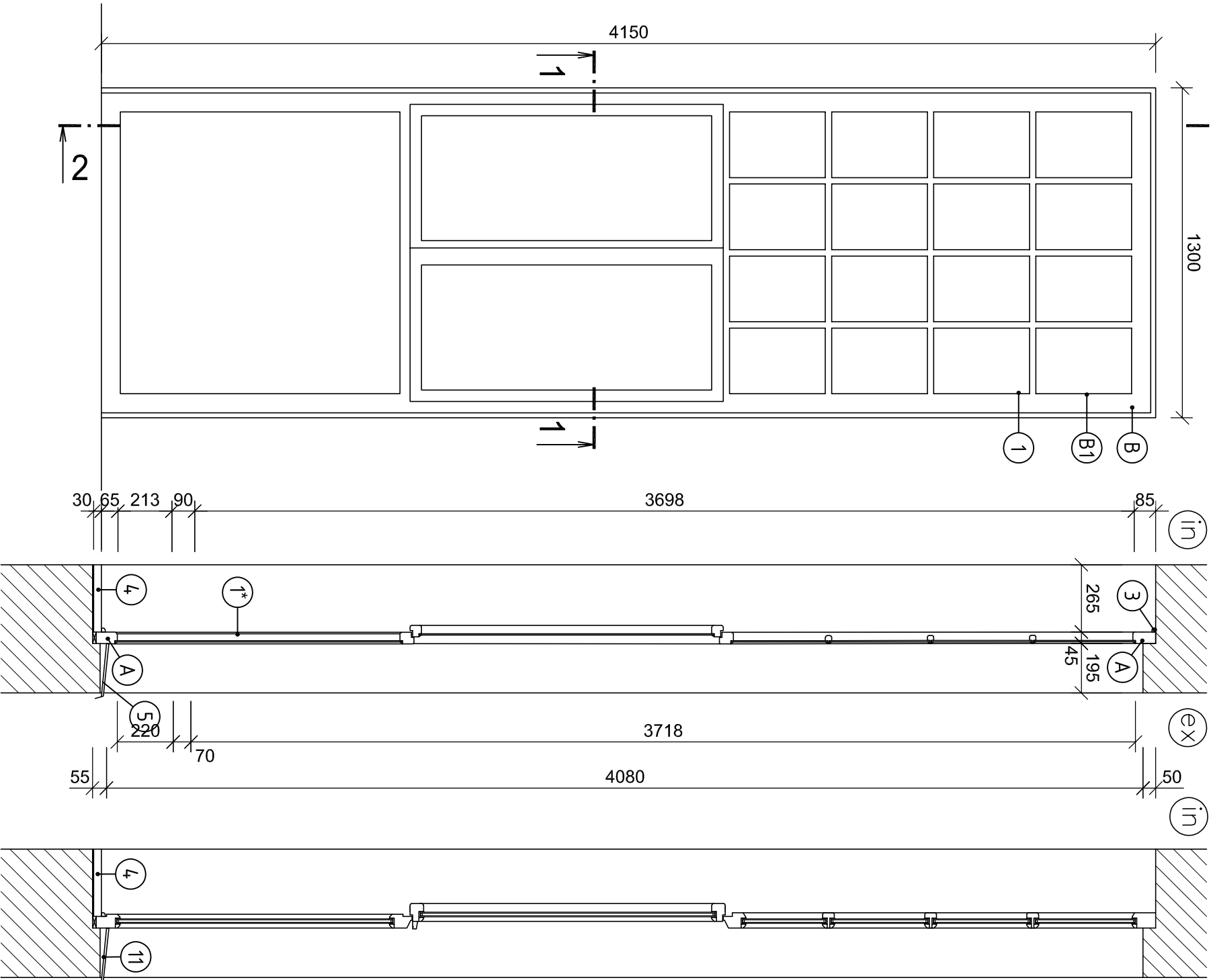
- POPIS:**
- B - OKENNÍ RÁM VNITŘNÍ
 - B1 - OKENNÍ KŘÍDLO VNITŘNÍ
 - C - OKENNÍ RÁM VNĚJŠÍ
 - C1 - OKENNÍ KŘÍDLO VNĚJŠÍ
 - 1 - ZASKLENÍ DO TMELU, ČÍRÉ
 - 2 - DŘEVĚNÁ OKAPNICE
 - 3 - LIŠTA
 - 4 - ČISTÁ PODLAHA
 - 5 - VNĚJŠÍ PLECHOVÝ PARAPET
 - 6 - VNITŘNÍ PARAPETNÍ DESKA - DŘEVO
 - 7 - OBLOŽKA OSTĚNÍ, PARAPETU A NADPRAŽÍ
 - B* - OKENNÍ RÁM VNITŘNÍ
 - B1* - OKENNÍ KŘÍDLO VNITŘNÍ
 - C* - NOVÝ OKENNÍ RÁM
 - C1* - NOVÉ OKENNÍ KŘÍDLO
 - 8 - NOVÉ ZASKLENÍ - IZOLAČNÍ DVOJSKLO 4-10-4, ČÍRÉ, DISTANČNÍ RÁMEČEK V ODSŤÍNU KŘÍDLA
 - 9 - NOVÉ JEDNODUCHÉ SKLO ORNAMENTNÍ VIZ. OBRAZEK
 - 11 - NOVÝ VNĚJŠÍ PARAPET

POPIS REPLIKY:

- NOVÉ PROFILY MUSÍ BÝT SHODNÉ SE STÁVAJÍCÍMI PROFILY
- BARVA SHODNÁ -> DLE PRŮZKUMU SLONOVÁ KOST
- NOVÉ SUBTILNÍ DITHERMÁLNÍ ZASKLENÍ S PRŮHLEDNÝM SKLEM
- NOVÉ VNĚJŠÍ PLECHOVÉ PARAPETY -> VIZ VÝPIS KLEMPÍŘSKÝCH VÝROBKŮ
- OKNO BUDE OSAZENO DO STAVEBNÍ KONSTRUKCE PŘES APU LIŠTU
- SOUČÁSTI REPLIKY BUDOU TAKÉ REPLIKY VŠECH DOBOVÝCH KOVÁNÍ, KLÍČEK A PANTŮ V PROVEDENÍ Z MOSAZI
- SOUČÁSTI REPLIKY OKNA JE TAKÉ VNITŘNÍ DŘEVĚNÝ PARAPET
- REPLIKY OKEN MUSÍ BÝT PROVEDENY DLE VÝROBNÍHO VÝKRESU, KTERÝ BYL ZPRACOVÁN V 12/2017 NA ZÁKLADĚ PŘÍPOMÍNEK NPÚ -> TVAROSLOVÍ REPLIK MUSÍ VYCHÁZET Z TOHOTO DOKUMENTU

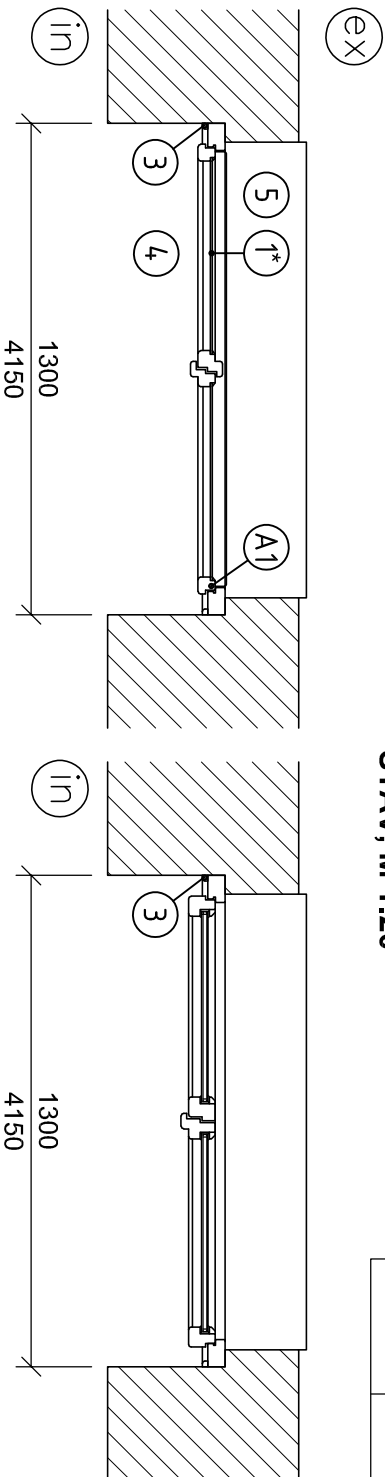
- **!!! VZOROVÉ OKNO JE VYROBENO A OSAZENO V PRÍZEMÍ A V BYTĚ č.15 PŘI ULICI KOUNICOVA, SLOUŽÍ JAKO ODSOUHLASENÝ VZOR PRO VÝROBU DALŠÍCH REPLIK !!!**

POHLED Z INTERIÉRU - VNITŘNÍ OKNO
M 1:20



ŘEZ 2-2 STÁVAJÍCÍ STAV
M 1:20

PŮDORYS 1-1 STÁVAJÍCÍ STAV, M 1:20



PŮDORYS 1-1 NAVRHOVANÝ
STAV, M 1:20

O	OZN.
11	

POPIS REPLIKY:

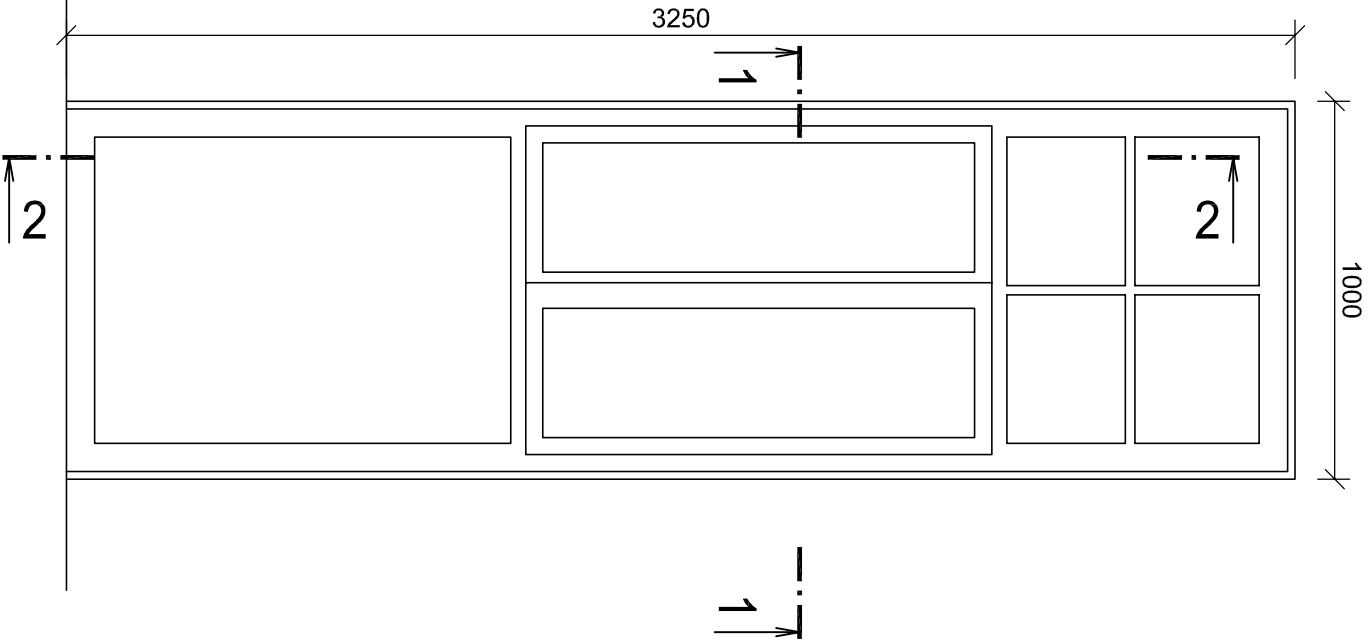
- NOVÉ PROFILY MUSÍ BÝT SHODNÉ SE STÁVAJÍCIMI PROFILY
- BARVA SHODNÁ -> DLE PRŮZKUMU SLONOVÁ KOST
- NOVÉ SUBTLNÍ DITHERMÁLNÍ ZASKLENÍ S PRŮHLEDNÝM SKLEM
- NOVÉ VNĚJŠÍ PLECHOVÉ PARAPETY -> VIZ VÝPIS KLEMPÍŘSKÝCH VÝROBKŮ
- OKNO BUDE OSAZENO DO STAVEBNÍ KONSTRUKCE PŘES APU LIŠTU, NÁPOJENÍ INTERIÉRU BUDE PŘES PAROTĚSNOU PÁSKU A EXTERIÉR PŘES VODĚODOLNOU PAROPROPUSTNOU
- SOUČÁSTI REPLIKY BUDOU TAKÉ REPLIKY VŠECH DOBOVÝCH KOVÁNÍ, KLIČEK A PANTŮ V PROVEDENÍ Z MOSAZI
- SOUČÁSTI REPLIKY OKNA JE TAKÉ VNITŘNÍ DŘEVĚNÝ PARAPET
- REPLIKY OKEN MUSÍ BÝT PROVEDENY DLE VÝROBNÍHO VÝKRESU, KTERÝ BYL ZPRACOVÁN V 12/2017 NA ZÁKLADĚ PŘÍPOMÍNEK NPŮ -> TVAROSLOVÍ REPLIK MUSÍ VYCHÁZET Z TOHOTO DOKUMENTU
- **!!! VZOROVÉ OKNO JE VYROBENO A OSAZENO V PŘÍZEMÍ A V BYTĚ č.15 PŘI ULICI KOUNICOVA, SLOUŽÍ JAKO ODSOUHLASENÝ VZOR PRO VÝROBU DALŠÍCH REPLIK !!!**

POPIS:

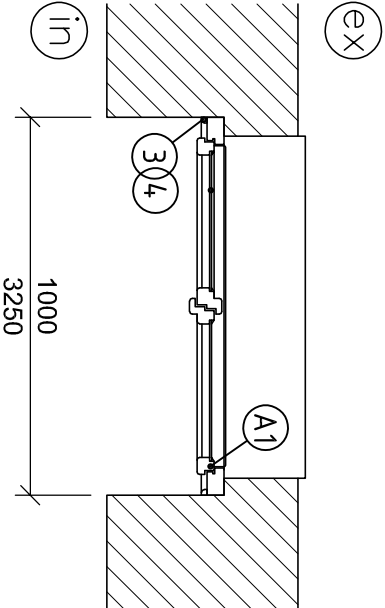
- B - OKENNÍ RÁM VNITŘNÍ
- B1 - OKENNÍ KŘÍDLO VNITŘNÍ
- C - OKENNÍ RÁM VNĚJŠÍ
- C1 - OKENNÍ KŘÍDLO VNĚJŠÍ
- 1 - ZASKLENÍ DO TMELU, ČÍRÉ
- 2 - DŘEVĚNÁ OKAPNICE
- 3 - LIŠTA
- 4 - ČISTÁ PODLAHA
- 5 - VNĚJŠÍ PLECHOVÝ PARAPET
- 6 - VNITŘNÍ PARAPETNÍ DESKA - DŘEVO
- 7 - OBLOŽKA OSTĚNÍ, PARAPETU A NADPRAŽÍ
- B* - OKENNÍ RÁM VNITŘNÍ
- B1* - OKENNÍ KŘÍDLO VNITŘNÍ
- C* - NOVÝ OKENNÍ RÁM
- C1* - NOVÉ OKENNÍ KŘÍDLO
- 8 - NOVÉ ZASKLENÍ - IZOLAČNÍ DVOJSKLO 4-10-4, ČÍRÉ, DISTANČNÍ RÁMEČEK V ODSTÍNU KŘÍDLA
- 9 - NOVÉ JEDNODUCHÉ SKLO ORNAMENTNÍ VIZ. OBRÁZEK
- 11 - NOVÝ VNĚJŠÍ PARAPET

NP	2	Σ
ks	1	1

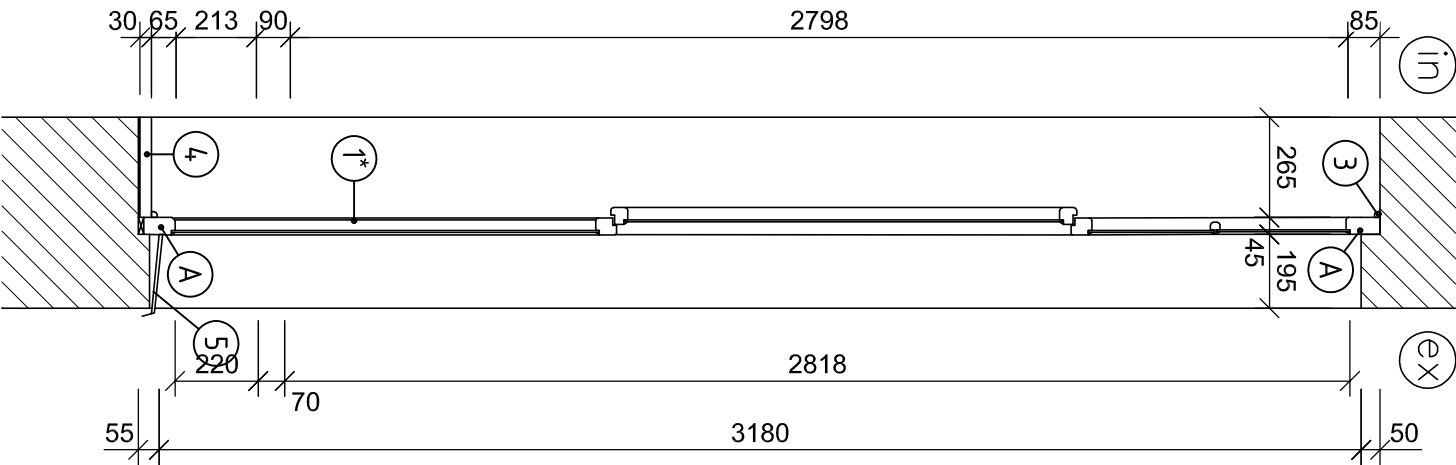
POHLED Z INTERIÉRU - VNITŘNÍ OKNO
M 1:20



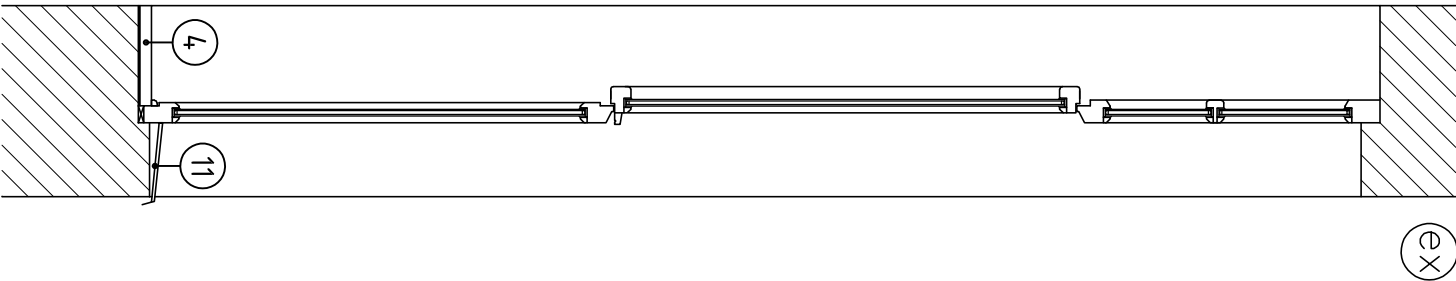
PŮDORYS 1-1 STÁVAJÍCÍ STAV, M 1:20



ŘEZ 2-2 STÁVAJÍCÍ STAV
M 1:20



ŘEZ 2-2 NAVRHOVANÝ STAV
M 1:20



- OKNO BUDE OSAZENO DO STAVEBNÍ KONSTRUKCE PŘES APU LIŠTU, NÁPOJENÍ INTERIÉRU BUDE PŘES PAROTĚSNOU PÁSKU A EXTERIÉR PŘES VODĚDOLNOU PAROPROPUSTNOU

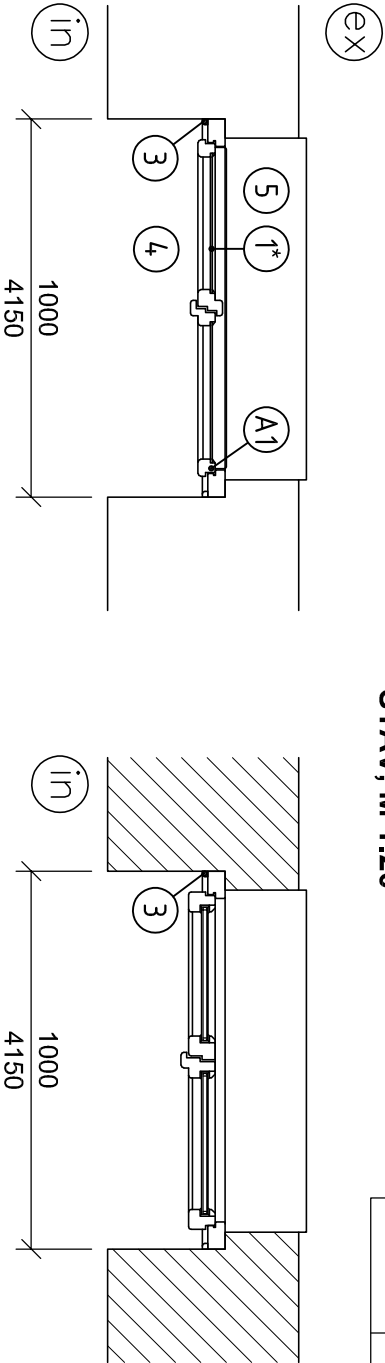
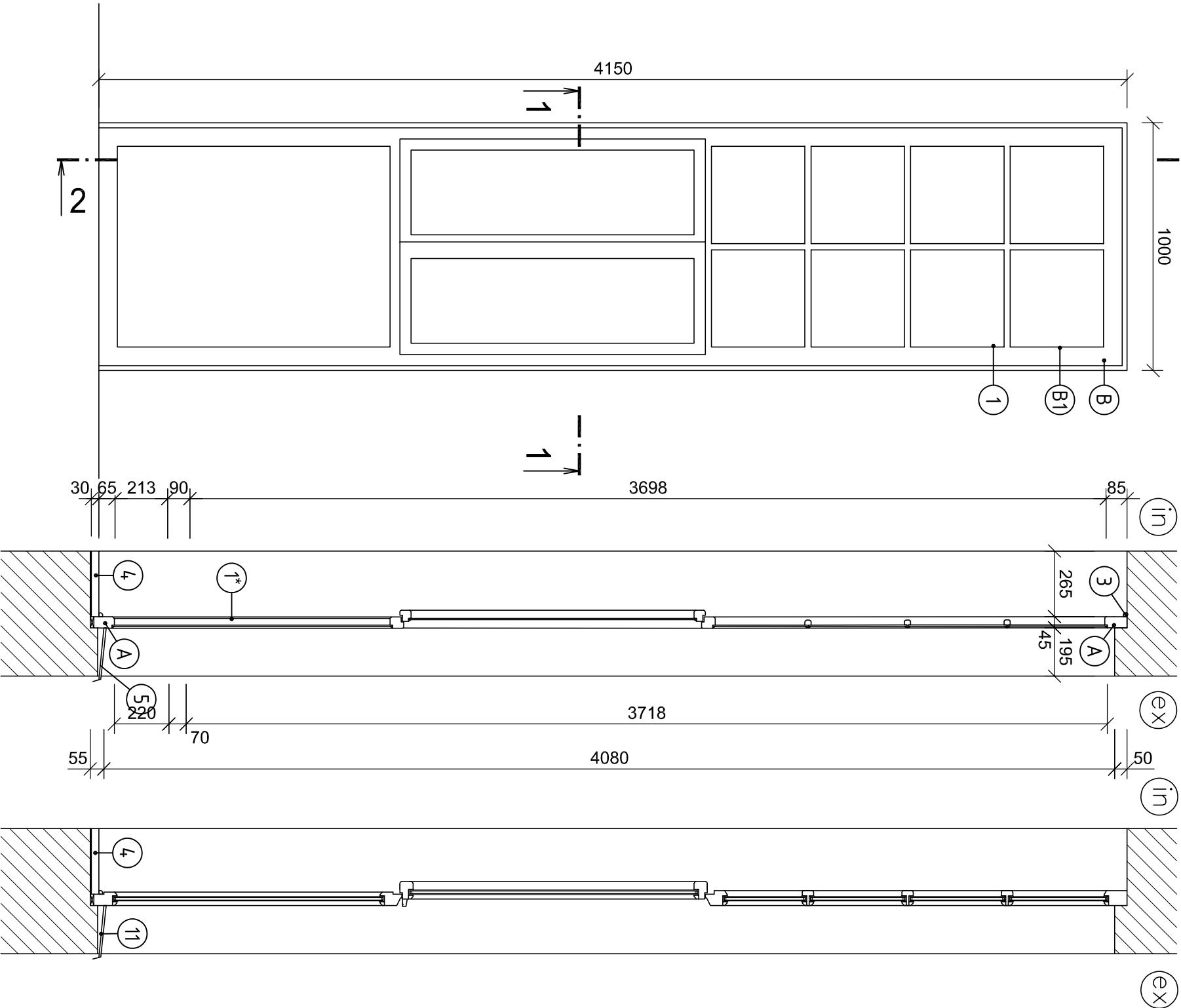
NP	1	3	4	5	6	Σ
	ks	1	1	1	1	5

- POPIS:**
- B - OKENNÍ RÁM VNITŘNÍ
 - B1 - OKENNÍ KŘÍDLO VNITŘNÍ
 - C - OKENNÍ RÁM VNĚJŠÍ
 - C1 - OKENNÍ KŘÍDLO VNĚJŠÍ
 - 1 - ZASKLENÍ DO TMELU, ČÍRÉ
 - 2 - DŘEVĚNÁ OKAPNICE
 - 3 - LIŠTA
 - 4 - ČISTÁ PODLAHA
 - 5 - VNĚJŠÍ PLECHOVÝ PARAPET
 - 6 - VNITŘNÍ PARAPETNÍ DESKA - DŘEVO
 - 7 - OBLOŽKA OSTĚNÍ, PARAPETU A NADPRAŽÍ
 - B* - OKENNÍ RÁM VNITŘNÍ
 - B1* - OKENNÍ KŘÍDLO VNITŘNÍ
 - C* - NOVÝ OKENNÍ RÁM
 - C1* - NOVÉ OKENNÍ KŘÍDLO
 - 8 - NOVÉ ZASKLENÍ - IZOLAČNÍ DVOJSKLO 4-10-4, ČÍRÉ, DISTANČNÍ RÁMEČEK V ODSTÍNU KŘÍDLA
 - 9 - NOVÉ JEDNODUCHÉ SKLO ORNAMENTNÍ VIZ. OBRAZEK
 - 11 - NOVÝ VNĚJŠÍ PARAPET

POPIS REPLIKY:

- NOVÉ PROFILY MUSÍ BÝT SHODNÉ SE STÁVAJÍCÍMI PROFILY
- BARVA SHODNÁ -> DLE PRŮZKUMU SLONOVÁ KOST
- NOVÉ SUBTILNÍ DITHERMÁLNÍ ZASKLENÍ S PRŮHLEDNÝM SKLEM
- NOVÉ VNĚJŠÍ PLECHOVÉ PARAPETY -> VIZ VÝPIS KLEMPÍŘSKÝCH VÝROBKŮ
- OKNO BUDE OSAZENO DO STAVEBNÍ KONSTRUKCE PŘES APU LIŠTU
- SOUČÁSTI REPLIKY BUDOU TAKÉ REPLIKY VŠECH DOBOVÝCH KOVÁNÍ, KLÍČEK A PANTŮ V PROVEDENÍ Z MOSAZI
- SOUČÁSTI REPLIKY OKNA JE TAKÉ VNITŘNÍ DŘEVĚNÝ PARAPET
- REPLIKY OKEN MUSÍ BÝT PROVEDENY DLE VÝROBNÍHO VÝKRESU, KTERÝ BYL ZPRACOVÁN V 12/2017 NA ZÁKLADĚ PŘÍPOMÍNEK NPÚ -> TVAROSLOVÍ REPLIK MUSÍ VYCHÁZET Z TOHOTO DOKUMENTU

- **!!! VZOROVÉ OKNO JE VYROBENO A OSAZENO V PRÍZEMÍ A V BYTĚ č.15 PŘI ULICI KOUNICOVA, SLOUŽÍ JAKO ODSOUHLASENÝ VZOR PRO VÝROBU DALŠÍCH REPLIK !!!**



POPIS REPLIKY:

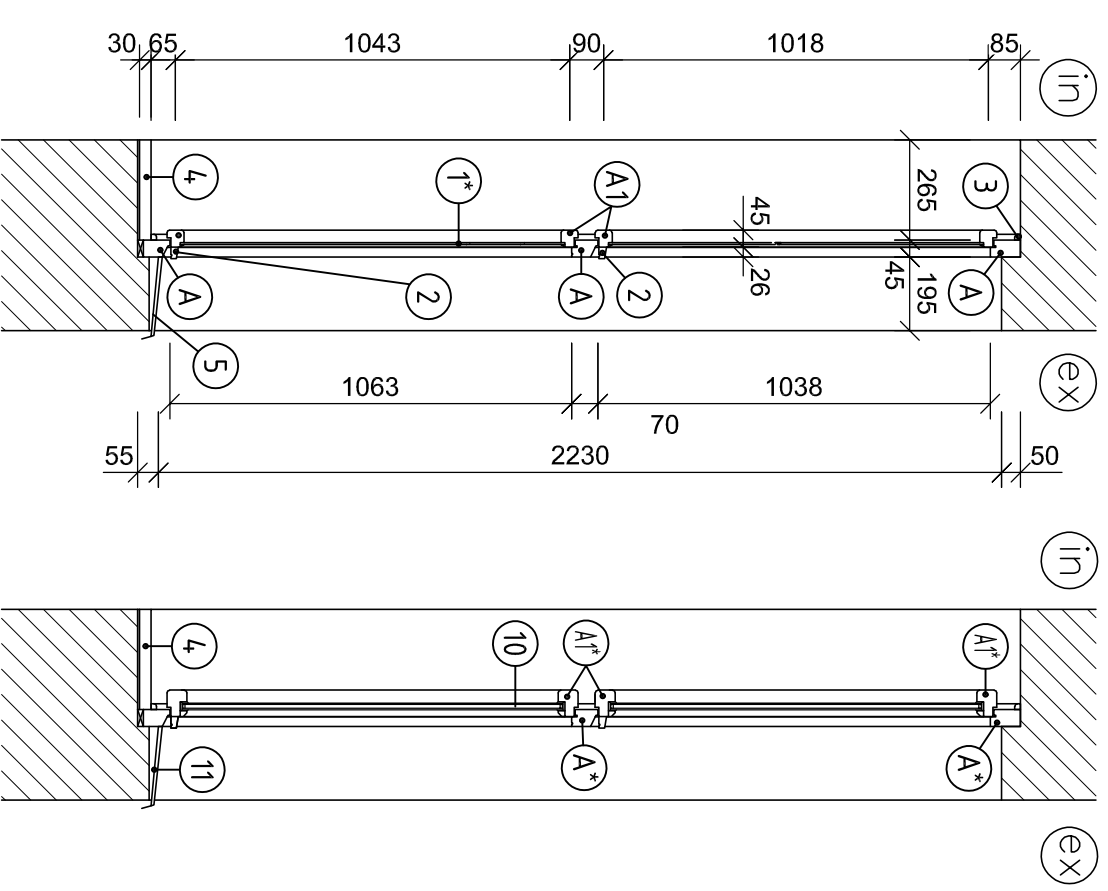
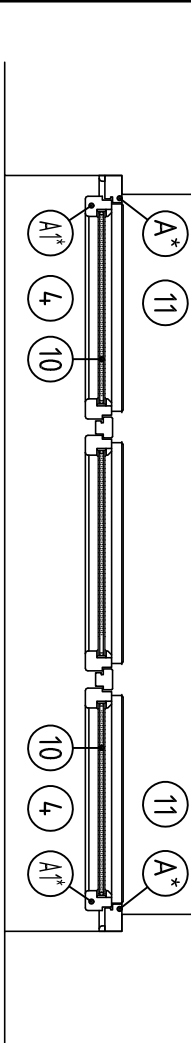
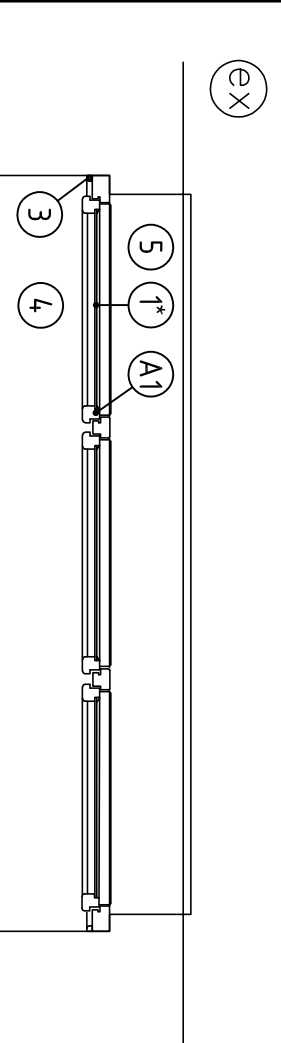
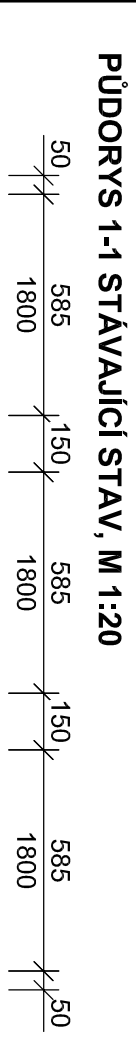
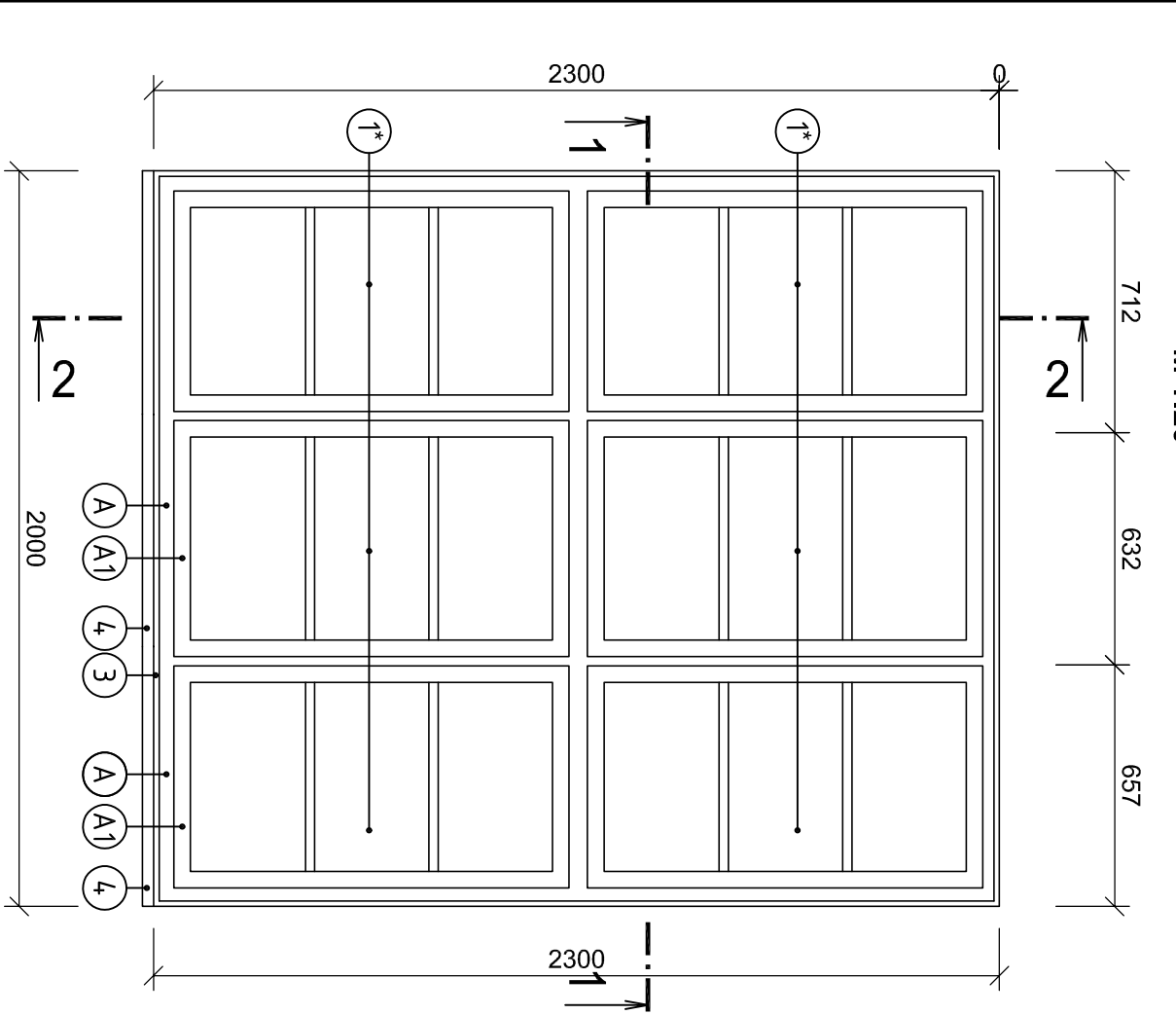
- NOVÉ PROFILY MUSÍ BÝT SHODNÉ SE STÁVAJÍCÍMI PROFILY
- BARVA SHODNÁ -> DLE PRŮZKUMU SLONOVÁ KOST
- NOVÉ SUBTLNÍ DITHERMÁLNÍ ZASKLENÍ S PRŮHLEDNÝM SKLEM
- NOVÉ VNĚJŠÍ PLECHOVÉ PARAPETY -> VIZ VÝPIS KLEMPÍŘSKÝCH VÝROBKŮ
- OKNO BUDE OSAZENO DO STAVEBNÍ KONSTRUKCE PŘES APU LIŠTU, NÁPOJENÍ INTERIÉRU BUDE PŘES PAROTĚSNOU PÁSKU A EXTERIÉR PŘES VODĚODOLNOU PAROPROPUSTNOU
- SOUČÁSTI REPLIKY BUDOU TAKÉ REPLIKY VŠECH DOBOVÝCH KOVÁNÍ, KLIČEK A PANTŮ V PROVEDENÍ Z MOSAZI
- SOUČÁSTI REPLIKY OKNA JE TAKÉ VNITŘNÍ DŘEVĚNÝ PARAPET
- REPLIKY OKEN MUSÍ BÝT PROVEDENY DLE VÝROBNÍHO VÝKRESU, KTERÝ BYL ZPRACOVÁN V 12/2017 NA ZÁKLADĚ PŘÍPOMÍNEK NPŮ -> TVAROSLOVÍ REPLIK MUSÍ VYCHÁZET Z TOHOTO DOKUMENTU

- !!! VZOROVÉ OKNO JE VYROBENO A OSAZENO V PŘÍZEMÍ A V BYTĚ č.15 PŘI ULICI KOUNICOVA, SLOUŽÍ JAKO ODSOUHLASENÝ VZOR PRO VÝROBU DALŠÍCH REPLIK !!!

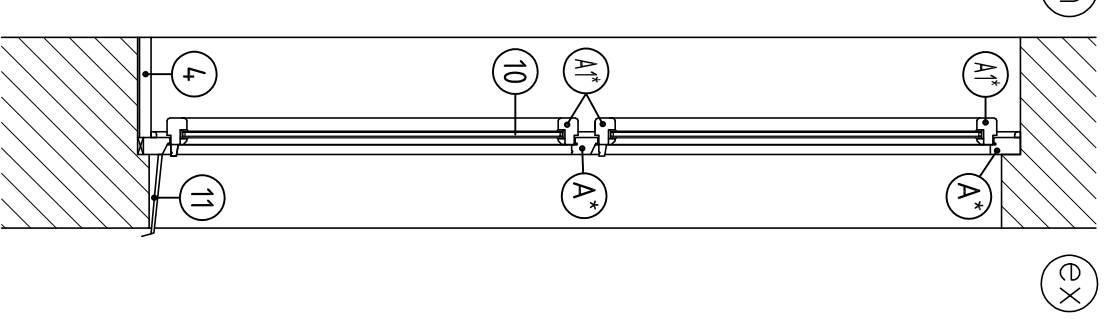
POPIS:

- B - OKENNÍ RÁM VNITŘNÍ
- B1 - OKENNÍ KŘÍDLO VNITŘNÍ
- C - OKENNÍ RÁM VNĚJŠÍ
- C1 - OKENNÍ KŘÍDLO VNĚJŠÍ
- 1 - ZASKLENÍ DO TMELU, ČIRÉ
- 2 - DŘEVĚNÁ OKAPNICE
- 3 - LIŠTA
- 4 - ČISTÁ PODLAHA
- 5 - VNĚJŠÍ PLECHOVÝ PARAPET
- 6 - VNITŘNÍ PARAPETNÍ DESKA - DŘEVO
- 7 - OBLOŽKA OSTĚNÍ, PARAPETU A NADPRAŽÍ
- B* - OKENNÍ RÁM VNITŘNÍ
- B1* - OKENNÍ KŘÍDLO VNITŘNÍ
- C* - NOVÝ OKENNÍ RÁM
- C1* - NOVÉ OKENNÍ KŘÍDLO
- 8 - NOVÉ ZASKLENÍ - IZOLAČNÍ DVOJSKLO 4-10-4, ČIRÉ, DISTANČNÍ RÁMEČEK V ODSΤÍNŮ KŘÍDLA
- 9 - NOVÉ JEDNODUCHÉ SKLO ORNAMENTNÍ VIZ. OBRAZEK
- 11 - NOVÝ VNĚJŠÍ PARAPET

NP		OZN.	
2	Σ	11	
1	1		




ŘEZ 2-2 STÁVAJÍCÍ STAV
M 1:20



ŘEZ 2-2 NAVRHOVANÝ STAV
M 1:20

POPIS:

- A - OKENNÍ RÁM
- A1 - OKENNÍ KŘÍDLO
- 1* - ZASKLENÍ DO TMELU - ORNAMENTNÍ SKLO VIZ. OBRÁZEK
- 2 - DŘEVĚNÁ OKAPNICE
- 3 - LIŠTA
- 4 - VNITŘNÍ PARAPETNÍ DESKA - ZELENÝ UMĚLÝ KÁMEN
- 5 - VNĚJŠÍ PLECHOVÝ PARAPET
- A* - NOVÝ OKENNÍ RÁM
- A1* - NOVÉ OKENNÍ KŘÍDLO
- 10 - NOVÉ ZASKLENÍ - IZOLAČNÍ DVOJSKLO 4-10-4, ORNAMENTNÍ SKLO VIZ. OBRÁZEK, DISTANČNÍ RÁMEČEK V ODSTĚNU KŘÍDLA
- 11 - NOVÝ VNĚJŠÍ PARAPET - VIZ VÝPIS VÝROBKŮ



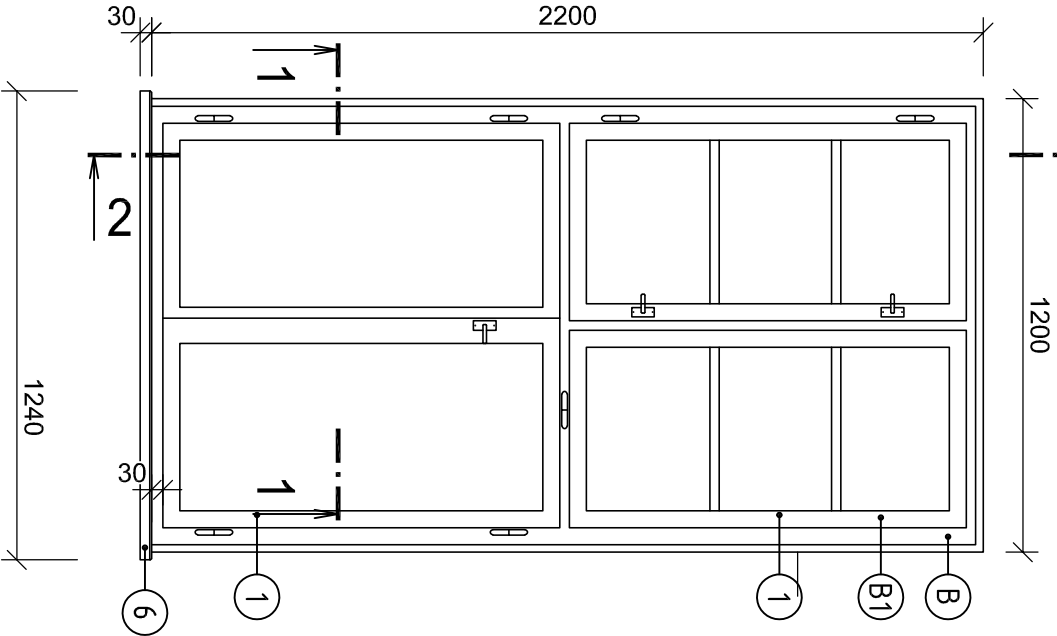
REPLIKA SKLA:

POPIS REPLIKY:

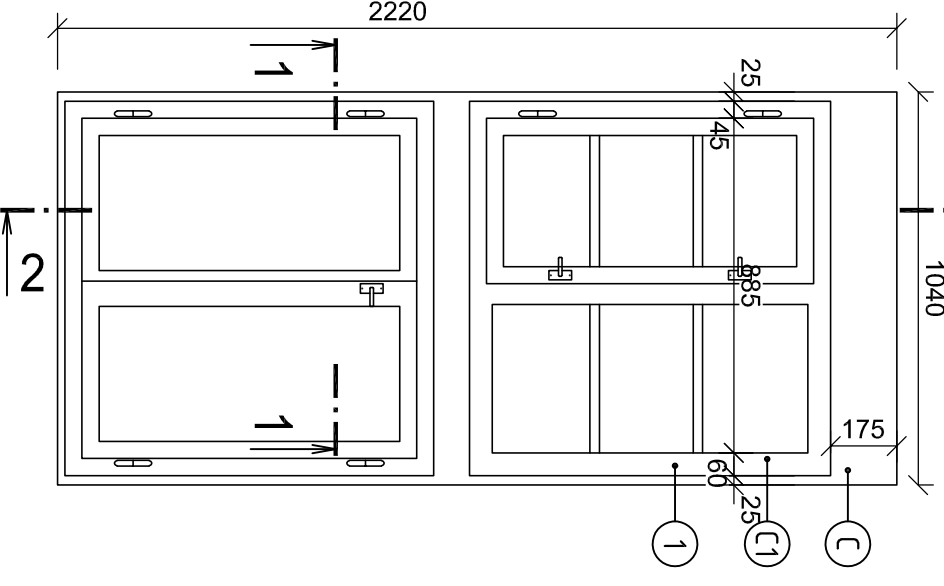
- NOVÉ PROFILY MUSÍ BÝT SHODNÉ SE STÁVAJÍCÍMI PROFILY
- BARVA SHODNÁ -> DLE PRŮZKUMU SLONOVÁ KOST
- NOVÉ SUBTLNÍ DITHERMÁLNÍ ZASKLENÍ S ORNAMENTÁLNÍM SKLEM VIZ OBRÁZEK
- ZACHOVÁNÍ VNITŘNÍ PARAPETNÍ DESKY Z UMĚLÉHO KAMENE -> BUDE VYLEŠTĚNA A POPŘ. DOPLNĚNA O ULOMENÉ KOUSKY
- NOVÉ VNĚJŠÍ PLECHOVÉ PARAPETY -> VIZ VÝPIS KLEMPÍŘSKÝCH VÝROBKŮ
- OKNO BUDE OSAZENO DO STAVEBNÍ KONSTRUKCE PŘES APU LIŠTU, NAPOJENÍ INTERIÉRU BUDE PŘES PAROTĚSNOU PÁSKU A EXTERIÉR PŘES VODĚODOLNOU PAROPROPUSTNOU
- SOUČÁSTÍ REPLIKY BUDOU TAKÉ REPLIKY VŠECH DOBOVÝCH KOVÁNÍ, KLIČEK A PANTŮ V PROVEDENÍ Z MOSAZI
- REPLIKY OKEN MUSÍ BÝT PROVEDENY DLE VÝROBNÍHO VÝKRESU, KTERÝ BYL ZPRACOVÁN V 12/2017 NA ZÁKLADĚ PŘÍPOMÍNEK NPŮ -> TVAROSLOVÍ REPLIK MUSÍ VYCHÁZET Z TOHOTO DOKUMENTU
- **!!! VZOROVÉ OKNO JE VYROBENO A OSAZENO V PŘÍZEMÍ A V BYTĚ č.15 PŘI ULICI KOUNICOVA, SLOUŽÍ JAKO ODSOUHLASENÝ VZOR PRO VÝROBU DALŠÍCH REPLIK !!!**

NP	1	2	3	4	5	6	Σ
	1	1	1	1	1	1	6
ks	1	1	1	1	1	1	6

POHLED Z INTERIÉRU - VNITŘNÍ OKNO
M 1:20

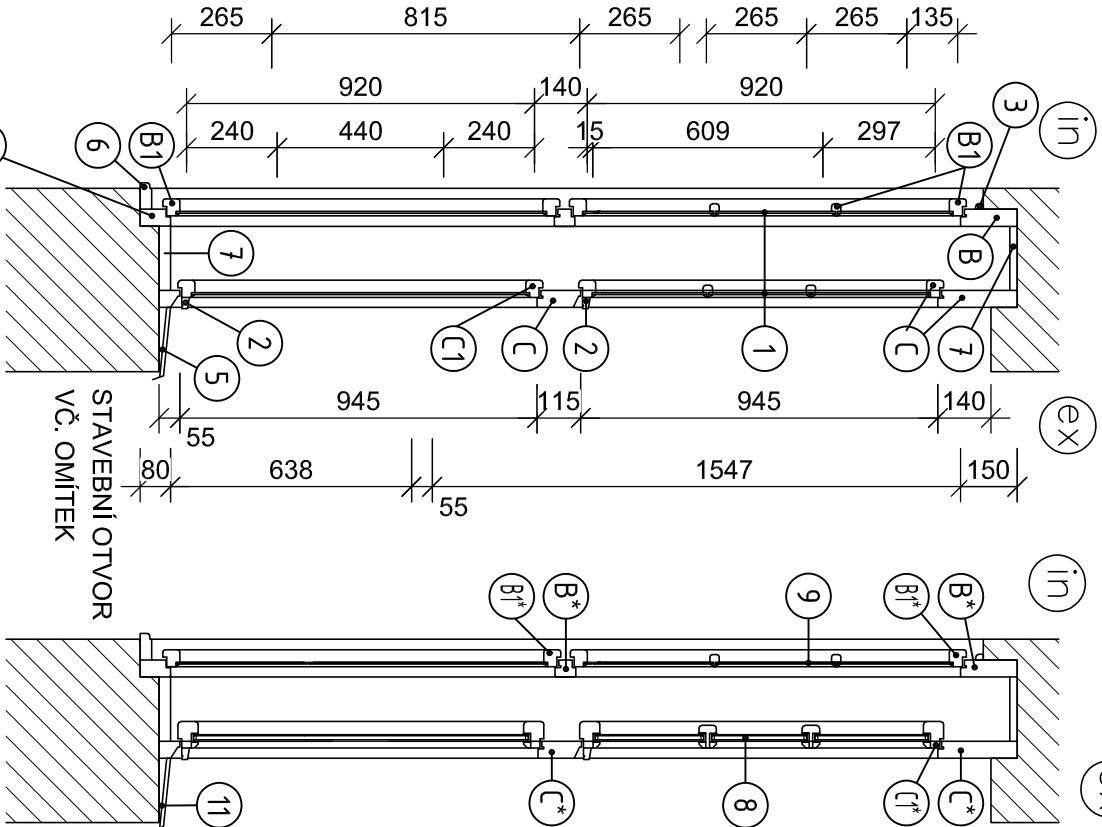


POHLED Z INTERIÉRU - VNĚJŠÍ OKNO
M 1:20

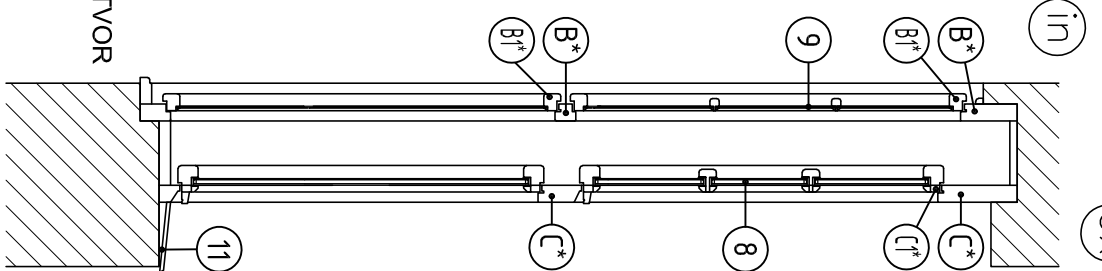


IN. KŘÍDLA OSOVĚ
EX. KŘÍDLA OSOVĚ

ŘEZ 2-2 STÁVAJÍCÍ STAV
M 1:20



ŘEZ 2-2
NAVRHOVANÝ STAV
M 1:20



POPIS:

- B - OKENNÍ RÁM VNITŘNÍ
- B1 - OKENNÍ KŘÍDLO VNITŘNÍ
- C - OKENNÍ RÁM VNĚJŠÍ
- C1 - OKENNÍ KŘÍDLO VNĚJŠÍ
- 1 - ZASKLENÍ DO TMELU, ČÍRÉ
- 2 - DŘEVĚNÁ OKAPNICE
- 3 - LIŠTA
- 5 - VNĚJŠÍ PLECHOVÝ PARAPET
- 6 - VNITŘNÍ PARAPETNÍ DESKA - DŘEVO
- 7 - OBLOŽKA OSTĚNÍ, PARAPETU A NADPRAŽÍ
- B* - OKENNÍ RÁM VNITŘNÍ
- B1* - OKENNÍ KŘÍDLO VNITŘNÍ
- C* - NOVÝ OKENNÍ RÁM
- C1* - NOVÉ OKENNÍ KŘÍDLO
- 8 - NOVÉ ZASKLENÍ - IZOLAČNÍ DVOJSKLO 4-10-4, ČÍRÉ, DISTANČNÍ RÁMEČEK V ODSTÍNU KŘÍDLA
- 9 - NOVÉ JEDNODUCHÉ SKLO ORNAMENTNÍ VIZ. OBRAZEK
- 11 - NOVÝ VNĚJŠÍ PARAPET

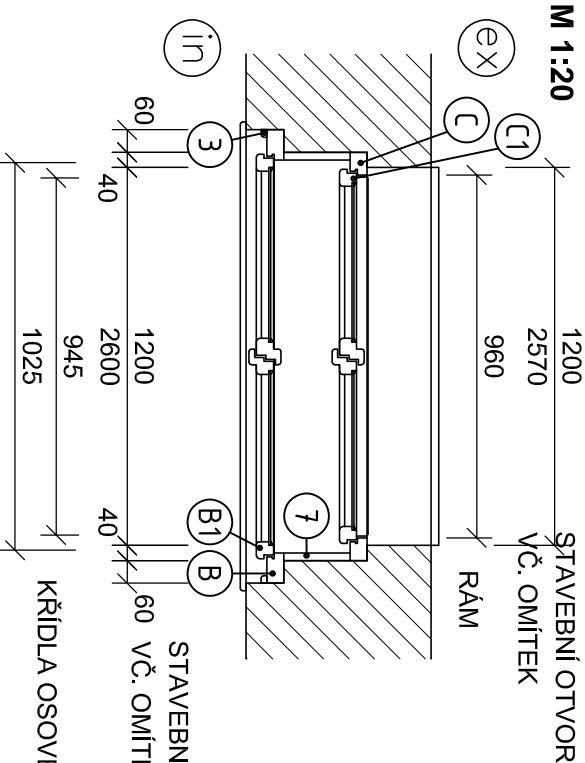
POPIS REPLIKY:

- NOVÉ PROFILY MUSÍ BÝT SHODNÉ SE STÁVAJÍCÍMI PROFILY
- BARVA SHODNÁ -> DLE PRŮZKUMU SLONOVÁ KOST
- NOVÉ SUBTILNÍ DITHERMÁLNÍ ZASKLENÍ S PRŮHLEDNÝM SKLEM
- NOVÉ VNĚJŠÍ PLECHOVÉ PARAPETY -> VIZ VÝPIS KLEMPÍŘSKÝCH VÝROBKŮ
- OKNO BUDE OSAZENO DO STAVEBNÍ KONSTRUKCE PŘES APU LIŠTU
- SOUČÁSTÍ REPLIKY BUDOU TAKÉ REPLIKY VŠECH DOBOVÝCH KOVÁNÍ, KLIČEK A PANTŮ V PROVEDENÍ Z MOSAZI
- SOUČÁSTÍ REPLIKY OKNA JE TAKÉ VNITŘNÍ DŘEVĚNÝ PARAPET
- REPLIKY OKEN MUSÍ BÝT PROVEDENY DLE VÝROBNÍHO VÝKRESU, KTERÝ BYL ZPRACOVÁN V 12/2017 NA ZÁKLADĚ PŘÍPOMÍNEK NPŮ -> TVAROSLOVÍ REPLIK MUSÍ VYCHÁZET Z TOHOTO DOKUMENTU

!!! VZOROVÉ OKNO JE VYROBENO A OSAZENO V PŘÍZEMÍ A V BYTĚ č.15 PŘI ULICI KOUNICOVA, SLOUŽÍ JAKO ODSOUHLAŠENÝ VZOR PRO VÝROBU DALŠÍCH REPLIK !!!

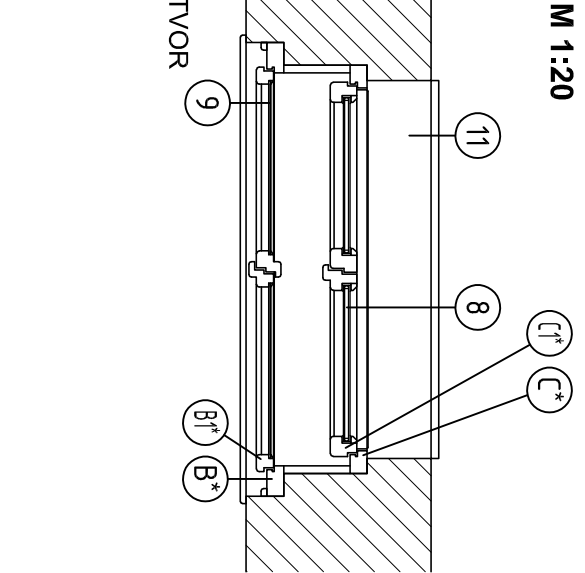
PŮDORYS 1-1 STÁVAJÍCÍ STAV,

M 1:20



PŮDORYS 1-1 NAVRHOVANÝ STAV,

M 1:20

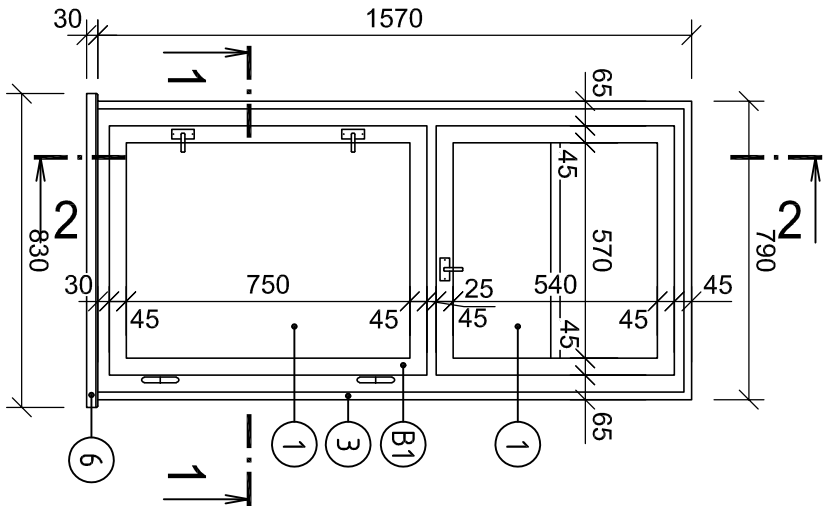


- OKNO BUDE OSAZENO DO STAVEBNÍ KONSTRUKCE PŘES APU LIŠTU, NÁPOJENÍ INTERIÉRU BUDE PŘES PAROTĚSNOU PÁSKU A EXTERIÉR PŘES VODĚODOLNOU PAROPROPUSTNOU

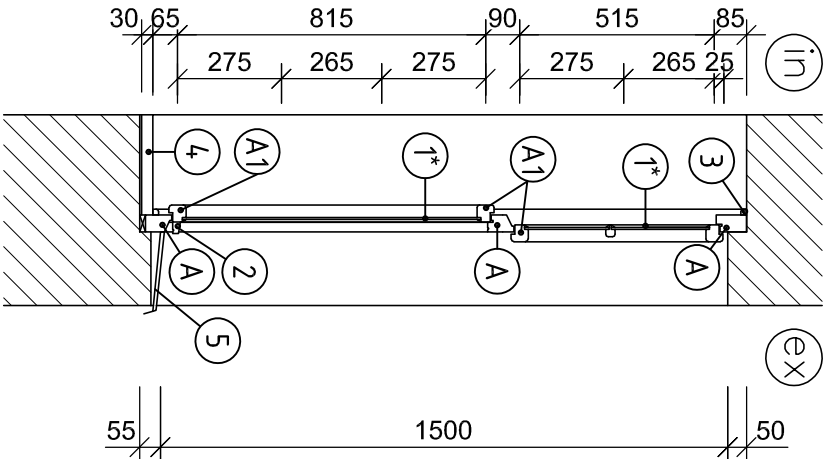
NP	1	2	3	4	5	6	půda	Σ
	1	1	1	1	1	1	1	7

KS

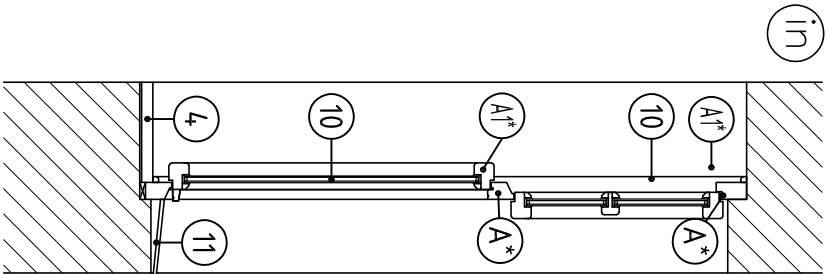
POHLED Z INTERIÉRU
M 1:20



ŘEZ 2-2 STÁVAJÍCÍ STAV
M 1:20



ŘEZ 2-2 NAVRHOVANÝ STAV
M 1:20

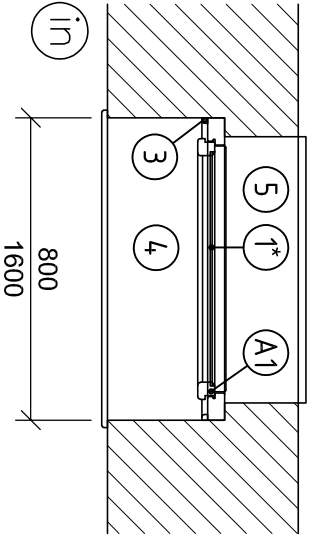


POPIS:

- A - OKENNÍ RÁM
- A1 - OKENNÍ KŘÍDLO
- 1* - ZASKLENÍ DO TMELU - ORNAMENTNÍ SKLO VIZ. OBRÁZEK
- 2 - DŘEVĚNÁ OKAPNICE
- 3 - LIŠTA
- 4 - VNITŘNÍ PARAPETNÍ DESKA - ZELENÝ UMĚLÝ KÁMEN
- 5 - VNĚJŠÍ PLECHOVÝ PARAPET
- A* - NOVÝ OKENNÍ RÁM
- A1* - NOVÉ OKENNÍ KŘÍDLO
- 10 - NOVÉ ZASKLENÍ - IZOLAČNÍ DVOJSKLO 4-10-4, ORNAMENTNÍ SKLO VIZ. OBRÁZEK, DISTANČNÍ RÁMEČEK V ODSTĚNU KŘÍDLA
- 11 - NOVÝ VNĚJŠÍ PARAPET - VIZ VÝPIS VÝROBKŮ

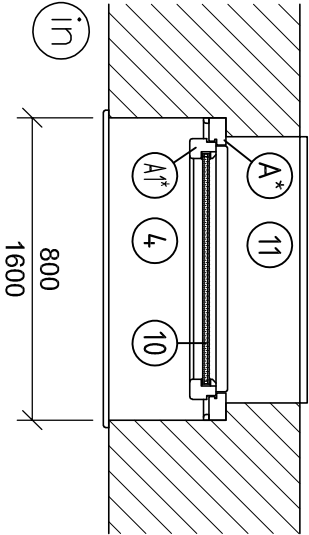
PŮDORYS 1-1 STÁVAJÍCÍ STAV, M 1:20

ex



PŮDORYS 1-1 NAVRHOVANÝ STAV, M 1:20

ex



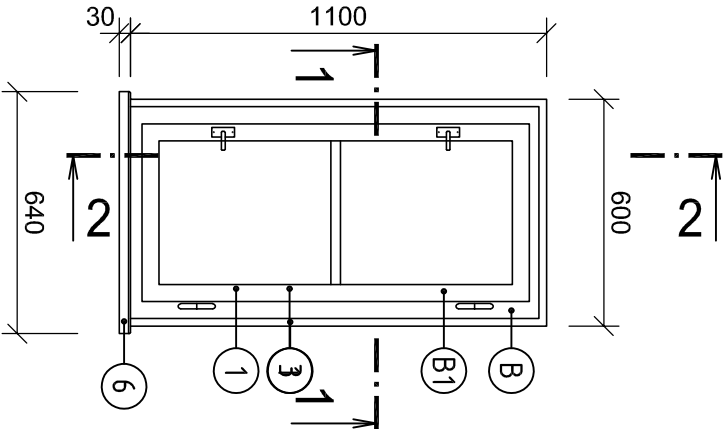
POPIS REPLIKY:

- NOVÉ PROFILY MUSÍ BÝT SHODNÉ SE STÁVAJÍCÍMI PROFILY
- BARVA SHODNÁ -> DLE PRŮZKUMU SLONOVÁ KOST
- NOVÉ SUBTLNÍ DITHERMÁLNÍ ZASKLENÍ S PRŮHLEDNÝM SKLEM
- NOVÉ VNĚJŠÍ PLECHOVÉ PARAPETY -> VIZ VÝPIS KLEMPÍŘSKÝCH VÝROBKŮ
- OKNO BUDE OSAZENO DO STAVEBNÍ KONSTRUKCE PŘES APU LIŠTU, NÁPOJENÍ INTERIÉRU BUDE PŘES PAROTĚSNOU PÁSKU A EXTERIÉR PŘES VODĚDOLNOU PAROPROPUSTNOU
- SOUČÁSTÍ REPLIKY BUDOU TAKÉ REPLIKY VŠECH DOBOVÝCH KOVÁNÍ, KLIČEK A PANTŮ V PROVEDENÍ Z MOSAZI
- SOUČÁSTÍ REPLIKY OKNA JE TAKÉ VNITŘNÍ DŘEVĚNÝ PARAPET
- REPLIKY OKEN MUSÍ BÝT PROVEDENY DLE VÝROBNÍHO VÝKRESU, KTERÝ BYL ZPRACOVÁN V 12/2017 NA ZÁKLADĚ PŘÍPOMÍNEK NPŮ -> TVAROSLOVÍ REPLIK MUSÍ VYCHÁZET Z TOHOTO DOKUMENTU

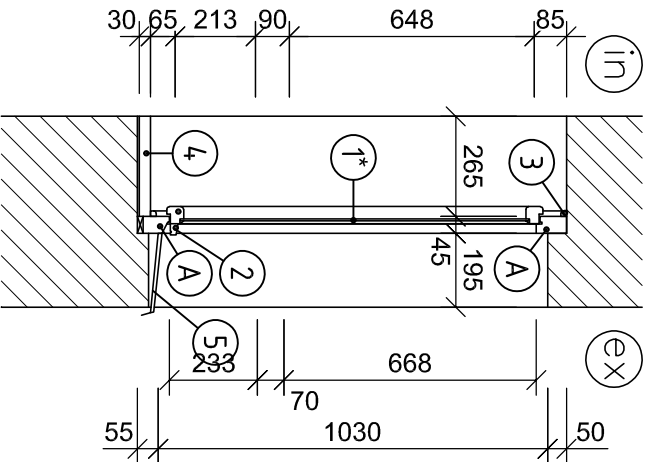
- !!! VZOROVÉ OKNO JE VYROBENO A OSAZENO V PŘÍZEMÍ A V BYTĚ č.15 PŘI ULICI KOUNICOVÁ, SLOUŽÍ JAKO ODSOUHLASENÝ VZOR PRO VÝROBU DALŠÍCH REPLIK !!!

NP	
půda	Σ
ks	7 7

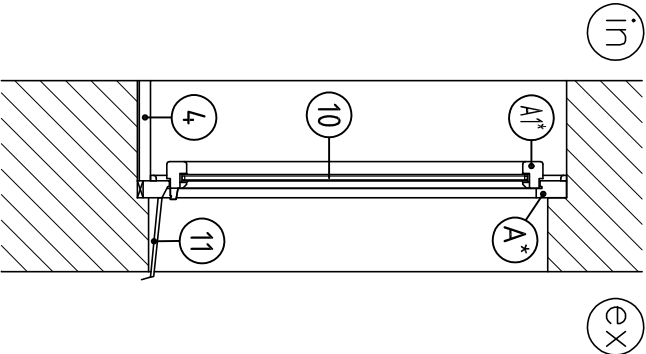
POHLED Z INTERIÉRU
M 1:20



ŘEZ 2-2 STÁVAJÍCÍ STAV
M 1:20



ŘEZ 2-2 NAVRHOVANÝ STAV
M 1:20

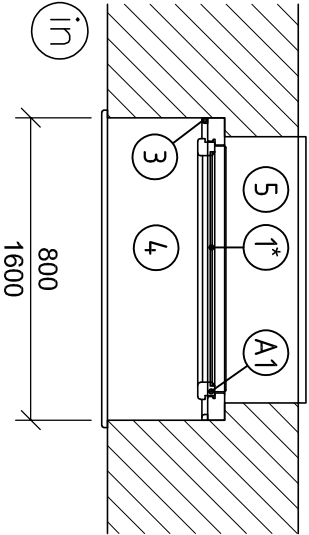


POPIS:

- A - OKENNÍ RÁM
- A1 - OKENNÍ KŘÍDLO
- 1* - ZASKLENÍ DO TMELU - ORNAMENTNÍ SKLO VIZ. OBRÁZEK
- 2 - DŘEVĚNÁ OKAPNICE
- 3 - LIŠTA
- 4 - VNITŘNÍ PARAPETNÍ DESKA - ZELENÝ UMĚLÝ KÁMEN
- 5 - VNĚJŠÍ PLECHOVÝ PARAPET
- A* - NOVÝ OKENNÍ RÁM
- A1* - NOVÉ OKENNÍ KŘÍDLO
- 10 - NOVÉ ZASKLENÍ - IZOLAČNÍ DVOJSKLO 4-10-4, ORNAMENTNÍ SKLO VIZ. OBRÁZEK, DISTANČNÍ RÁMEČEK V ODSTĚNU KŘÍDLA
- 11 - NOVÝ VNĚJŠÍ PARAPET - VIZ VÝPIS VÝROBKŮ

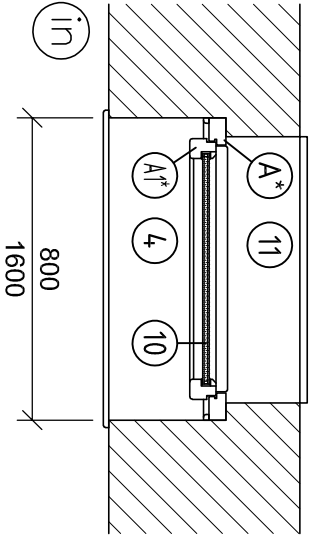
PŮDORYS 1-1 STÁVAJÍCÍ STAV, M 1:20

ex



PŮDORYS 1-1 NAVRHOVANÝ STAV, M 1:20

ex



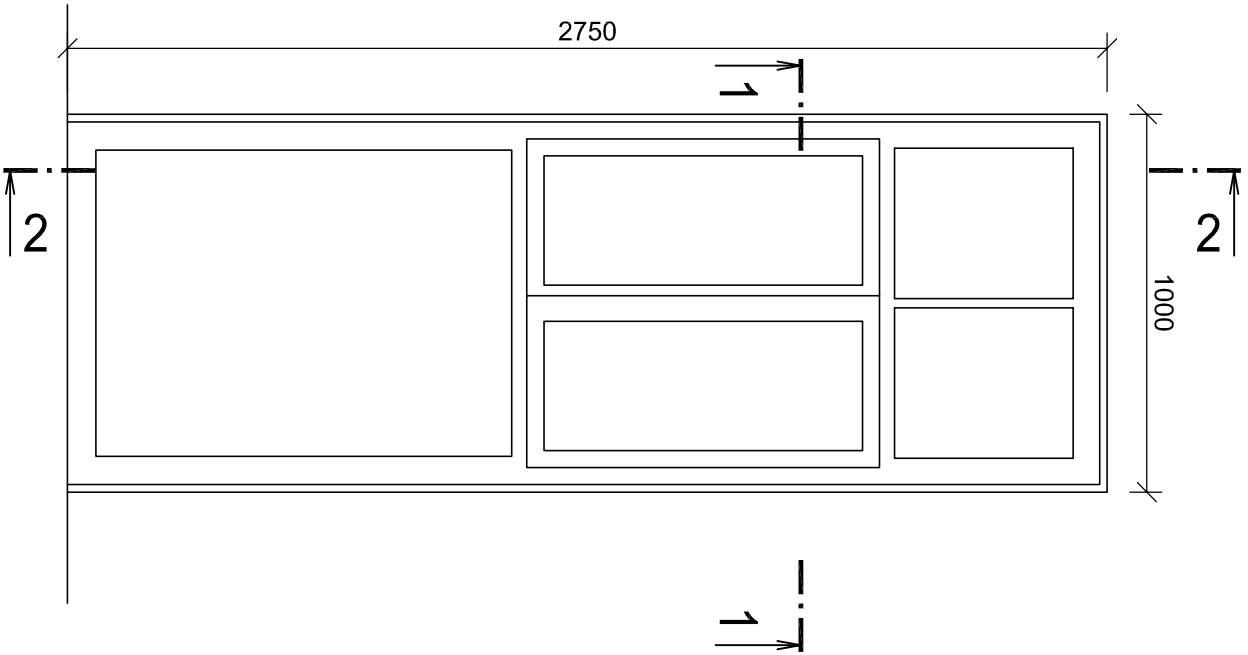
POPIS REPLIKY:

- NOVÉ PROFILY MUSÍ BÝT SHODNÉ SE STÁVAJÍCÍMI PROFILY
- BARVA SHODNÁ -> DLE PRŮZKUMU SLONOVÁ KOST
- NOVÉ SUBTLNÍ DITHERMÁLNÍ ZASKLENÍ S PRŮHLEDNÝM SKLEM
- NOVÉ VNĚJŠÍ PLECHOVÉ PARAPETY -> VIZ VÝPIS KLEMPÍŘSKÝCH VÝROBKŮ
- OKNO BUDE OSAZENO DO STAVEBNÍ KONSTRUKCE PŘES APU LIŠTU, NÁPOJENÍ INTERIÉRU BUDE PŘES PAROTĚSNOU PÁSKU A EXTERIÉR PŘES VODĚODOLNOU PAROPROPUSTNOU
- SOUČÁSTI REPLIKY BUDOU TAKÉ REPLIKY VŠECH DOBOVÝCH KOVÁNÍ, KLIČEK A PANTŮ V PROVEDENÍ Z MOSAZI
- SOUČÁSTI REPLIKY OKNA JE TAKÉ VNITŘNÍ DŘEVĚNÝ PARAPET
- REPLIKY OKEN MUSÍ BÝT PROVEDENY DLE VÝROBNÍHO VÝKRESU, KTERÝ BYL ZPRACOVÁN V 12/2017 NA ZÁKLADĚ PŘÍPOMÍNEK NPŮ -> TVAROSLOVÍ REPLIK MUSÍ VYCHÁZET Z TOHOTO DOKUMENTU

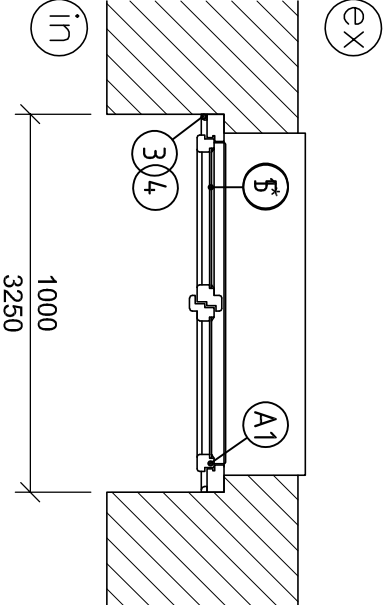
- !!! VZOROVÉ OKNO JE VYROBENO A OSAZENO V PŘÍZEMÍ A V BYTĚ č.15 PŘI ULICI KOUNICOVA, SLOUŽÍ JAKO ODSOUHLASENÝ VZOR PRO VÝROBU DALŠÍCH REPLIK !!!

NP	1	2	3	4	5	6	půda	Σ
	ks	3	4	3	6	6	6	1

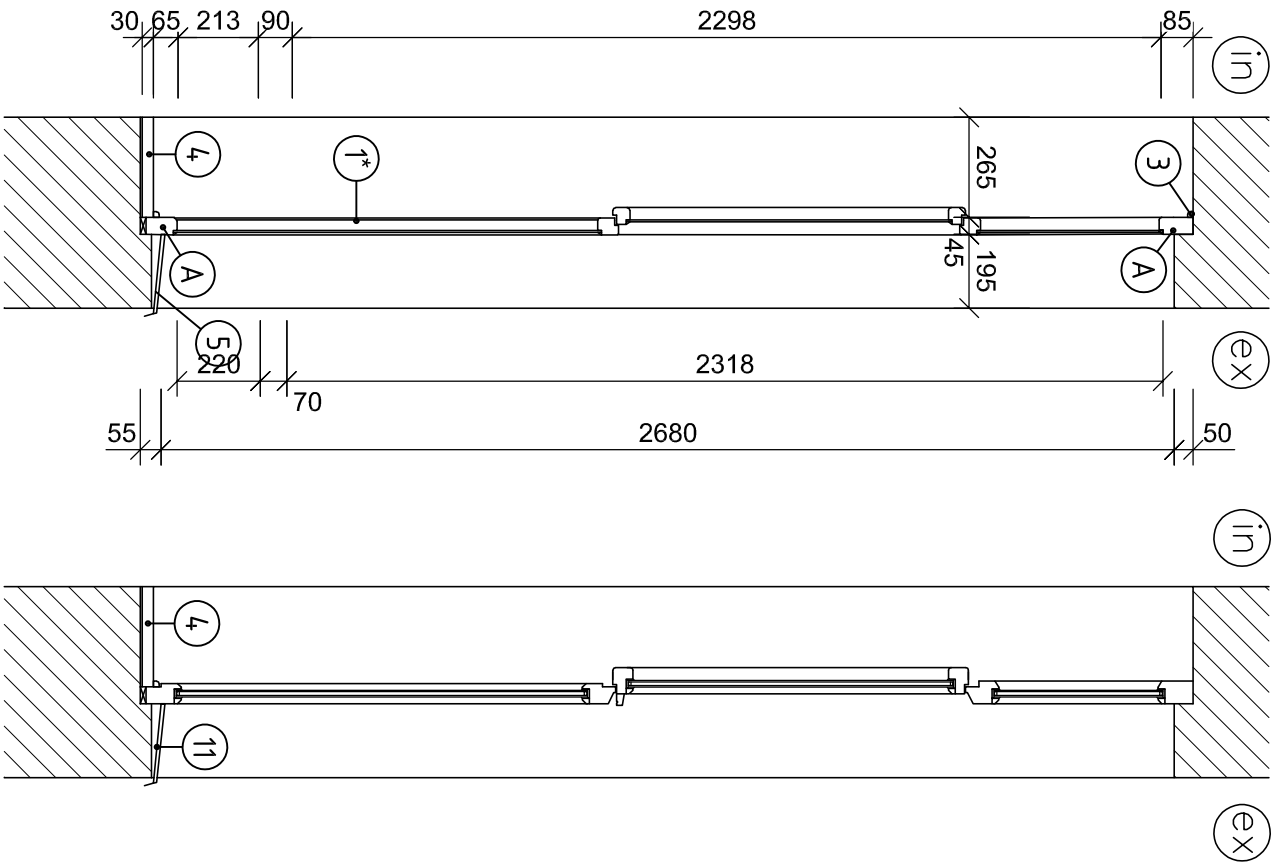
POHLED Z INTERIÉRU - VNITŘNÍ OKNO
M 1:20



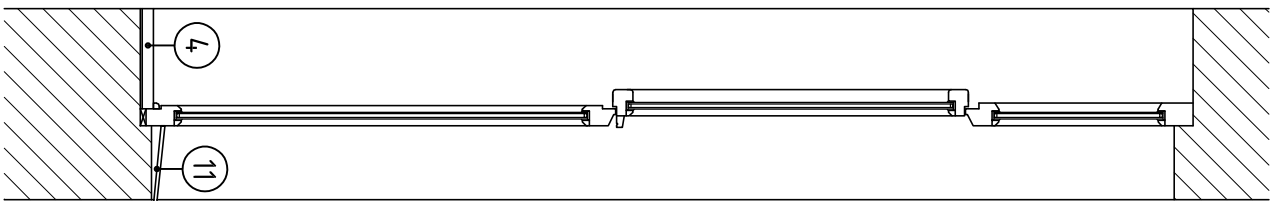
PŮDORYS 1-1 STÁVAJÍCÍ STAV, M 1:20



ŘEZ 2-2 STÁVAJÍCÍ STAV
M 1:20



ŘEZ 2-2 NAVRHOVANÝ STAV
M 1:20



POPIS:

- B - OKENNÍ RÁM VNITŘNÍ
- B1 - OKENNÍ KŘÍDLO VNITŘNÍ
- C - OKENNÍ RÁM VNĚJŠÍ
- C1 - OKENNÍ KŘÍDLO VNĚJŠÍ
- 1 - ZASKLENÍ DO TMELU, ČÍRÉ
- 2 - DŘEVĚNÁ OKAPNICE
- 3 - LIŠTA
- 4 - ČISTÁ PODLAHA
- 5 - VNĚJŠÍ PLECHOVÝ PARAPET
- 6 - VNITŘNÍ PARAPETNÍ DESKA - DŘEVO
- 7 - OBLOŽKA OSTĚNÍ, PARAPETU A NADPRAŽÍ

- B* - OKENNÍ RÁM VNITŘNÍ
- B1* - OKENNÍ KŘÍDLO VNITŘNÍ
- C* - NOVÝ OKENNÍ RÁM
- C1* - NOVÉ OKENNÍ KŘÍDLO
- 8 - NOVÉ ZASKLENÍ - IZOLAČNÍ DVOJSKLO 4-10-4, ČÍRÉ, DISTANČNÍ RÁMEČEK V ODSTÍNU KŘÍDLA
- 9 - NOVÉ JEDNODUCHÉ SKLO ORNAMENTNÍ VIZ. OBRAZEK
- 11 - NOVÝ VNĚJŠÍ PARAPET

POPIS REPLIKY:

- NOVÉ PROFILY MUSÍ BÝT SHODNÉ SE STÁVAJÍCÍMI PROFILY
- BARVA SHODNÁ -> DLE PRŮZKUMU SLONOVÁ KOST
- NOVÉ SUBTILNÍ DITHERMÁLNÍ ZASKLENÍ S PRŮHLEDNÝM SKLEM
- NOVÉ VNĚJŠÍ PLECHOVÉ PARAPETY -> VIZ VÝPIS KLEMPÍŘSKÝCH VÝROBKŮ
- OKNO BUDE OSAZENO DO STAVEBNÍ KONSTRUKCE PŘES APU LIŠTU
- SOUČÁSTI REPLIKY BUDOU TAKÉ REPLIKY VŠECH DOBOVÝCH KOVÁNÍ, KLÍČEK A PANTŮ V PROVEDENÍ Z MOSAZI
- SOUČÁSTI REPLIKY OKNA JE TAKÉ VNITŘNÍ DŘEVĚNÝ PARAPET
- REPLIKY OKEN MUSÍ BÝT PROVEDENY DLE VÝROBNÍHO VÝKRESU, KTERÝ BYL ZPRACOVÁN V 12/2017 NA ZÁKLADĚ PŘÍPOMÍNEK NPÚ -> TVAROSLOVÍ REPLIK MUSÍ VYCHÁZET Z TOHOTO DOKUMENTU

- OKNO BUDE OSAZENO DO STAVEBNÍ KONSTRUKCE PŘES APU LIŠTU, NÁPOJENÍ INTERIÉRU BUDE PŘES PAROTĚSNOU PÁSKU A EXTERIÉR PŘES VODĚODOLNOU PAROPROPUSTNOU

NP	3	4	5	6	Σ
ks	2	2	2	2	8

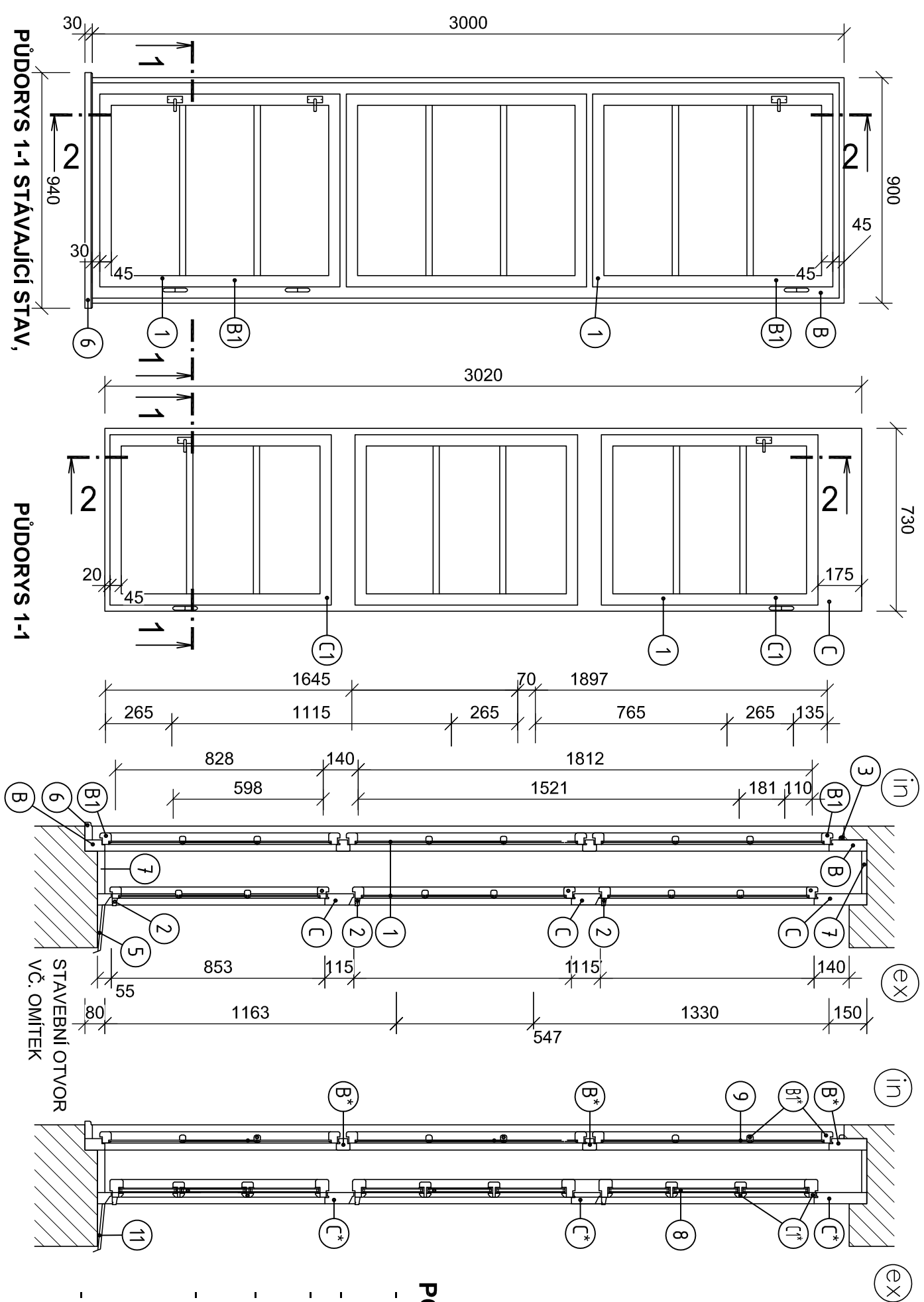
- !!! VZOROVÉ OKNO JE VYROBENO A OSAZENO V PRÍZEMÍ A V BYTĚ č.15 PŘI ULICI KOUNICOVA, SLOUŽÍ JAKO ODSOUHLASENÝ VZOR PRO VÝROBU DALŠÍCH REPLIK !!!

POHLED Z INTERIÉRU - VNITŘNÍ OKNO

POHLED Z INTERIÉRU - VNĚJŠÍ OKNO

M 1:20

M 1:20



- POPIS:**
- B - OKENNÍ RÁM VNITŘNÍ
 - B1 - OKENNÍ KŘÍDLO VNITŘNÍ
 - C - OKENNÍ RÁM VNĚJŠÍ
 - C1 - OKENNÍ KŘÍDLO VNĚJŠÍ
 - 1 - ZASKLENÍ DO TMELU, ČIRÉ
 - 2 - DŘEVĚNÁ OKAPNICE
 - 3 - LIŠTA
 - 5 - VNĚJŠÍ PLECHOVÝ PARAPET
 - 6 - VNITŘNÍ PARAPETNÍ DESKA - DŘEVO
 - 7 - OBLOŽKA OSTĚNÍ, PARAPETU A NADPRAŽÍ
 - B* - OKENNÍ RÁM VNITŘNÍ
 - B1* - OKENNÍ KŘÍDLO VNITŘNÍ
 - C* - NOVÝ OKENNÍ RÁM
 - C1* - NOVÉ OKENNÍ KŘÍDLO
 - 8 - NOVÉ ZASKLENÍ - IZOLAČNÍ DVOJSKLO 4-10-4, ČIRÉ, DISTANČNÍ RÁMEČEK V ODSŤINU KŘÍDLA
 - 9 - NOVÉ JEDNODUCHÉ SKLO ORNAMENTNÍ VIZ. OBRÁZEK
 - 11 - NOVÝ VNĚJŠÍ PARAPET

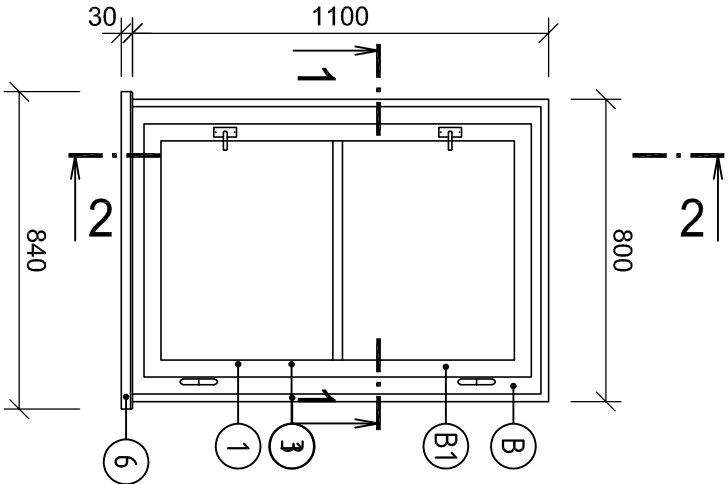
POPIS REPLIKY:

- NOVÉ PROFILY MUSÍ BÝT SHODNÉ SE STÁVAJÍCÍMI PROFILY
- BARVA SHODNÁ -> DLE PRŮZKUMU SLONOVÁ KOST
- NOVÉ SUBTILNÍ DITHERMÁLNÍ ZASKLENÍ S PRŮHLEDNÝM SKLEN
- NOVÉ VNĚJŠÍ PLECHOVÉ PARAPETY -> VIZ VÝPIS KLEMPÍŘSKÝCH VÝROBKŮ
- OKNO BUDE OSAZENO DO STAVEBNÍ KONSTRUKCE PŘES APU LIŠTU, NÁPOJENÍ INTERIÉRU BUDE PŘES PAROTĚSNOU PÁSKU A EXTERIÉR PŘES VODÉODOLNOU PAROPROPUSTNOU
- SOUČÁSTÍ REPLIKY BUDOU TAKÉ REPLIKY VŠECH DOBOVÝCH KOVÁNÍ, KLÍČEK A PANTŮ V PROVEDENÍ Z MOSAZI
- SOUČÁSTÍ REPLIKY OKNA JE TAKÉ VNITŘNÍ DŘEVĚNÝ PARAPET
- REPLIKY OKEN MUSÍ BÝT PROVEDENY DLE VÝROBNÍHO VÝKRESU, KTERÝ BYL ZPRACOVÁN V 12/2017 NA ZÁKLADĚ PŘÍPOMÍNEK NPÚ -> TVAROSLOVÍ REPLIK MUSÍ VYCHÁZET Z TOHOTO DOKUMENTU

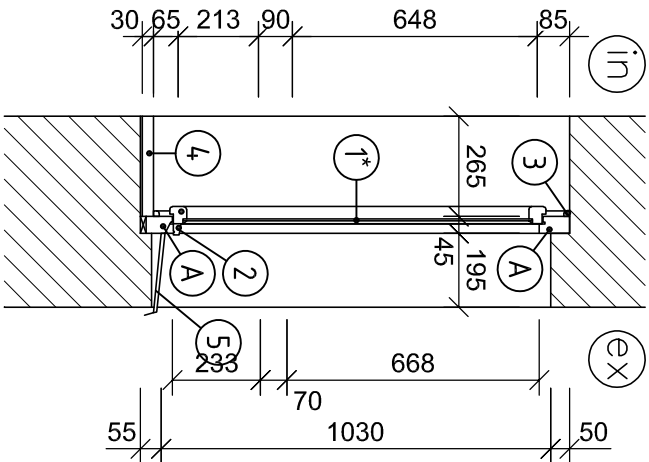
- III VZOROVÉ OKNO JE VYROBENO A OSAZENO V PŘÍZEMÍ A V BYTĚ č.15 PŘI ULICI KOUNICOVA, SLOUŽÍ JAKO ODSOULHLASENÝ VZOR PRO VÝROBU DALŠÍCH REPLIK III

2	Σ
7	7

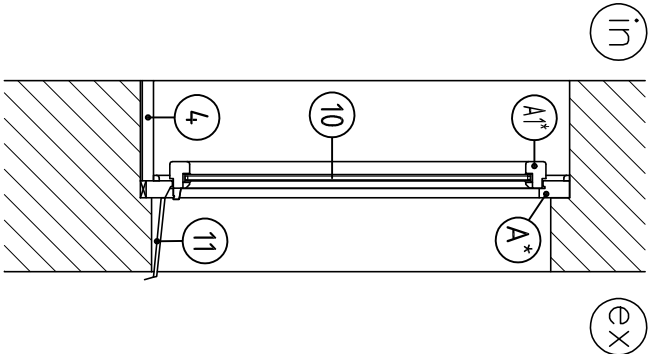
POHLED Z INTERIÉRU
M 1:20



ŘEZ 2-2 STÁVAJÍCÍ STAV
M 1:20



ŘEZ 2-2 NAVRHOVANÝ STAV
M 1:20

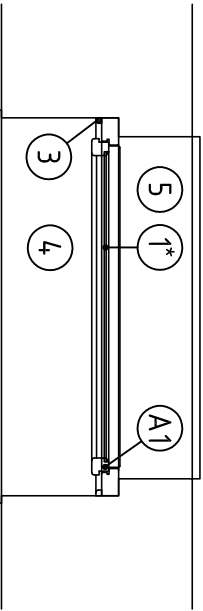


POPIS:

- A - OKENNÍ RÁM
- A1 - OKENNÍ KŘÍDLO
- 1* - ZASKLENÍ DO TMELU - ORNAMENTNÍ SKLO VIZ. OBRÁZEK
- 2 - DŘEVĚNÁ OKAPNICE
- 3 - LIŠTA
- 4 - VNITŘNÍ PARAPETNÍ DESKA - ZELENÝ UMĚLÝ KÁMEN
- 5 - VNĚJŠÍ PLECHOVÝ PARAPET
- A* - NOVÝ OKENNÍ RÁM
- A1* - NOVÉ OKENNÍ KŘÍDLO
- 10 - NOVÉ ZASKLENÍ - IZOLAČNÍ DVOJSKLO 4-10-4, ORNAMENTNÍ SKLO VIZ. OBRÁZEK, DISTANČNÍ RÁMEČEK V ODSTĚNU KŘÍDLA
- 11 - NOVÝ VNĚJŠÍ PARAPET - VIZ VÝPIS VÝROBKŮ

PŮDORYS 1-1 STÁVAJÍCÍ STAV, M 1:20

ex



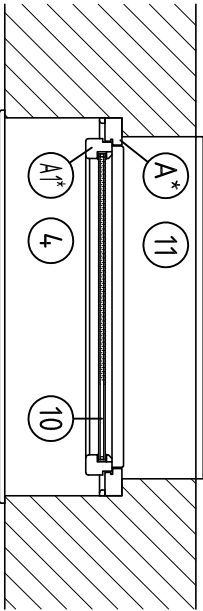
in

1000

1600

PŮDORYS 1-1 NAVRHOVANÝ STAV, M 1:20

ex



in

1000

1600

POPIS REPLIKY:

- NOVÉ PROFILY MUSÍ BÝT SHODNÉ SE STÁVAJÍCÍMI PROFILY
- BARVA SHODNÁ -> DLE PRŮZKUMU SLONOVÁ KOST
- NOVÉ SUBTILNÍ DITHERMÁLNÍ ZASKLENÍ S PRŮHLEDNÝM SKLEM
- NOVÉ VNĚJŠÍ PLECHOVÉ PARAPETY -> VIZ VÝPIS KLEMPÍŘSKÝCH VÝROBKŮ
- OKNO BUDE OSAZENO DO STAVEBNÍ KONSTRUKCE PŘES APU LIŠTU, NAPOJENÍ INTERIÉRU BUDE PŘES PAROTĚSNOU PÁSKU A EXTERIÉR PŘES VODĚDOLNOU PAROPROPUSTNOU
- SOUČÁSTÍ REPLIKY BUDOU TAKÉ REPLIKY VŠECH DOBOVÝCH KOVÁNÍ, KLIČEK A PANTŮ V PROVEDENÍ Z MOSAZI
- SOUČÁSTÍ REPLIKY OKNA JE TAKÉ VNITŘNÍ DŘEVĚNÝ PARAPET
- REPLIKY OKEN MUSÍ BÝT PROVEDENY DLE VÝROBNÍHO VÝKRESU, KTERÝ BYL ZPRACOVÁN V 12/2017 NA ZÁKLADĚ PŘÍPOMÍNEK NPŮ -> TVAROSLOVÍ REPLIK MUSÍ VYCHÁZET Z TOHOTO DOKUMENTU




- III VZOROVÉ OKNO JE VYROBENO A OSAZENO V PŘÍZEMÍ A V BYTĚ č.15 PŘI ULICI KOUNICOVÁ, SLOUŽÍ JAKO ODSOUHLAŠENÝ VZOR PRO VÝROBU DALŠÍCH REPLIK !!!

NP						
1pp	3	3	4	5	6	Σ
ks	1	1	1	1	1	5

VÝPIS TRUHLÁŘSKÝCH VÝROBKŮ

Z.Č.:
STR. Č.:

1158
23




OZN.	SCHÉMA	POPIS	POČET							
									Σ	
Ds 1		<p>Repasování vnitřních jednokřídlých dveří včetně obložkové zárubně. Každé křídlo demontovat, přebrousit, vytmelit a znovu natřít. Doplnění odlomených plastických tvarosloví dveří. Nový nátěr ve dvou vrstvách včetně podkladového nátěru. Panty a kování dveří seřadit tak aby všechny dveře přesně dosedly při zavření do zárubně. Sjednocení kování na všech dveřích. Oboustranně kování (klika, koule) se štíty z broušené nerez oceli. Včetně vložky a klíčů.</p> <p>- Doplnění tvarosloví, kukátek, kování, atd... je nutno před výrobou odsouhlasit NPÚ+OPP+HIP.</p> <p>Informační systém na dveře je součástí výpisu zámečnických výrobků.</p> <p>Povrchová úprava: dle stávající barvy, dle průzkumu slonová kost</p> <p>- bude odsouhlasena NPÚ+OPP+HIP.</p>	NP	1	2	3	4	5	6	Σ
		Rozměr dveří: 1200 x 2270 mm	ks	1	1	1	1	1	1	6
Ds 2		<p>Repasování vnitřních jednokřídlých dveří včetně obložkové zárubně. Každé křídlo demontovat, přebrousit, vytmelit a znovu natřít. Doplnění odlomených plastických tvarosloví dveří. Nový nátěr ve dvou vrstvách včetně podkladového nátěru. Panty a kování dveří seřadit tak aby všechny dveře přesně dosedly při zavření do zárubně. Sjednocení kování na všech dveřích. Oboustranně kování (klika, koule) se štíty z broušené nerez oceli. Včetně vložky a klíčů.</p> <p>- Doplnění tvarosloví, kukátek, kování, atd... je nutno před výrobou odsouhlasit NPÚ+OPP+HIP.</p> <p>Informační systém na dveře je součástí výpisu zámečnických výrobků.</p> <p>Povrchová úprava: dle stávající barvy, dle průzkumu slonová kost</p> <p>- bude odsouhlasena NPÚ+OPP+HIP.</p>	NP	1	3	4	5	6	Σ	
		Rozměr dveří: 1100 x 2270 mm	ks	1	1	1	1	1	1	5
Ds 3		<p>Repasování vnitřních jednokřídlých dveří včetně obložkové zárubně. Každé křídlo demontovat, přebrousit, vytmelit a znovu natřít. Doplnění odlomených plastických tvarosloví dveří. Nový nátěr ve dvou vrstvách včetně podkladového nátěru. Panty a kování dveří seřadit tak aby všechny dveře přesně dosedly při zavření do zárubně. Sjednocení kování na všech dveřích. Oboustranně kování (klika, koule) se štíty z broušené nerez oceli. Včetně vložky a klíčů.</p> <p>- Doplnění tvarosloví, kukátek, kování, atd... je nutno před výrobou odsouhlasit NPÚ+OPP+HIP.</p> <p>Informační systém na dveře je součástí výpisu zámečnických výrobků.</p> <p>Povrchová úprava: dle stávající barvy, dle průzkumu slonová kost</p> <p>- bude odsouhlasena NPÚ+OPP+HIP.</p>	NP	1	3	4	5	6	Σ	
		Rozměr dveří: 1000 x 2270 mm	ks	1	2	2	2	2	2	9

! PŘED VÝROBOU NUTNO ROZMĚRY VŠECH VÝROBKŮ ZAMĚŘIT NA STAVBĚ !

VÝPIS TRUHLÁŘSKÝCH VÝROBKŮ

Z.Č.:
STR. Č.:

1158
24




OZN.	SCHÉMA	POPIS	POČET					
							Σ	
Ds 4		<p>Repasování vnitřních jednokřídlých dveří včetně obložkové zárubně. Každé křídlo demontovat, přebrousit, vytmelit a znovu natřít. Doplnění odlomených plastických tvarosloví dveří. Nový nátěr ve dvou vrstvách včetně podkladového nátěru. Panty a kování dveří seřadit tak aby všechny dveře přesně dosedly při zavření do zárubně. Sjednocení kování na všech dveřích. Oboustranně kování (klika, koule) se štíty z broušené nerez oceli. Včetně vložky a klíčů.</p> <p>- Doplnění tvarosloví, kukátek, kování, atd... je nutno před výrobou odsouhlasit NPÚ+OPP+HIP.</p> <p>Informační systém na dveře je součástí výpisu zámečnických výrobků.</p> <p>Povrchová úprava: dle stávající barvy, dle průzkumu slonová kost</p> <p>- bude odsouhlasena NPÚ+OPP+HIP.</p>	NP	3	4	5	6	Σ
		Rozměr dveří: 800 x 2270 mm	ks	1	1	1	1	4
Ds 5		<p>Repasování vnitřních jednokřídlých dveří včetně obložkové zárubně. Každé křídlo demontovat, přebrousit, vytmelit a znovu natřít. Doplnění odlomených plastických tvarosloví dveří. Nový nátěr ve dvou vrstvách včetně podkladového nátěru. Panty a kování dveří seřadit tak aby všechny dveře přesně dosedly při zavření do zárubně. Sjednocení kování na všech dveřích. Oboustranně kování (klika, koule) se štíty z broušené nerez oceli. Včetně vložky a klíčů.</p> <p>- Doplnění tvarosloví, kukátek, kování, atd... je nutno před výrobou odsouhlasit NPÚ+OPP+HIP.</p> <p>Informační systém na dveře je součástí výpisu zámečnických výrobků.</p> <p>Povrchová úprava: dle stávající barvy, dle průzkumu slonová kost</p> <p>- bude odsouhlasena NPÚ+OPP+HIP.</p>	NP	1				Σ
		Rozměr dveří: 1100 x 2200 mm	ks	2				2
Ds 6		<p>Repasování vnitřních dvoukřídlových dveří včetně obložkové zárubně. Každé křídlo demontovat, přebrousit, vytmelit a znovu natřít. Doplnění odlomených plastických tvarosloví dveří. Nový nátěr ve dvou vrstvách včetně podkladového nátěru. Panty a kování dveří seřadit tak aby všechny dveře přesně dosedly při zavření do zárubně. Sjednocení kování na všech dveřích. Oboustranně madlo dle stávajícího. Vyleštění okopového mosazného plechu na spodní straně dveří včetně upevňovacího materiálu. Sjednocení kování na všech dveřích.</p> <p>- Doplnění tvarosloví, kování, atd... je nutno před výrobou odsouhlasit NPÚ+OPP+HIP.</p> <p>Informační systém na dveře je součástí výpisu zámečnických výrobků.</p> <p>Povrchová úprava: - dle stávající barvy, dle průzkumu přírodní hnědá</p> <p>- bude odsouhlasena NPÚ+OPP+HIP.</p>	NP	1				Σ
		Rozměr dveří: 1300 x 2690 mm	ks	1				1

! PŘED VÝROBOU NUTNO ROZMĚRY VŠECH VÝROBKŮ ZAMĚŘIT NA STAVBĚ !

VÝPIS TRUHLÁŘSKÝCH VÝROBKŮ

Z.Č.:
STR. Č.:

1158
25

OZN.	SCHÉMA	POPIS	POČET			
						Σ
Ds 6a		<p>Repasování vnitřních dvoukřídlových dveří včetně obložkové zárubně. Každé křídlo demontovat, přebrousit, vytmelit a znovu natřít. Doplnění odlomených plastických tvarosloví dveří. Nový nátěr ve dvou vrstvách včetně podkladového nátěru. Panty a kování dveří seřadit tak aby všechny dveře přesně dosedly při zavření do zárubně. Sjednocení kování na všech dveřích. Oboustranně madlo dle stávajícího Vyleštění okopového mosazného plechu na spodní straně dveří včetně upevňovacího materiálu. Sjednocení kování na všech dveřích.</p> <p>- Doplnění tvarosloví, kování, atd... je nutno před výrobou odsouhlasit NPÚ+OPP+HIP.</p> <p>Informační systém na dveře je součástí výpisu zámečnických výrobků.</p> <p>Povrchová úprava:</p> <ul style="list-style-type: none"> - dle stávající barvy, dle průzkumu přírodní hnědá - bude odsouhlasena NPÚ+OPP+HIP. 	NP	1	Σ	
		Rozměr dveří: 1750 x 2780 mm	ks	1	1	
Ds 7		<p>Repasování vnitřních jednokřídlových dveří včetně obložkové zárubně. Každé křídlo demontovat, přebrousit, vytmelit a znovu natřít. Doplnění odlomených plastických tvarosloví dveří. Nový nátěr ve dvou vrstvách včetně podkladového nátěru. Panty a kování dveří seřadit tak aby všechny dveře přesně dosedly při zavření do zárubně. Sjednocení kování na všech dveřích. Oboustranně kování (klíka, koule) se štíty z broušené nerez oceli. Včetně vložky a klíčů. - Doplnění tvarosloví, kukátek, kování, atd... je nutno před výrobou odsouhlasit NPÚ+OPP+HIP.</p> <p>Informační systém na dveře je součástí výpisu zámečnických výrobků.</p> <p>Povrchová úprava:</p> <p>dle stávající barvy, dle průzkumu slonová kost</p> <ul style="list-style-type: none"> - bude odsouhlasena NPÚ+OPP+HIP. 	NP	1	Σ	
		Rozměr dveří: 800 x 2270 mm	ks	1	1	
Ds 8		<p>Repasování vnitřních jednokřídlových dveří včetně obložkové zárubně. Každé křídlo demontovat, přebrousit, vytmelit a znovu natřít. Doplnění odlomených plastických tvarosloví dveří. Nový nátěr ve dvou vrstvách včetně podkladového nátěru. Panty a kování dveří seřadit tak aby všechny dveře přesně dosedly při zavření do zárubně. Sjednocení kování na všech dveřích. Oboustranně kování (klíka, koule) se štíty z broušené nerez oceli. Včetně vložky a klíčů. - Doplnění tvarosloví, kukátek, kování, atd... je nutno před výrobou odsouhlasit NPÚ+OPP+HIP.</p> <p>Informační systém na dveře je součástí výpisu zámečnických výrobků.</p> <p>Povrchová úprava:</p> <p>dle stávající barvy, dle průzkumu slonová kost</p> <ul style="list-style-type: none"> - bude odsouhlasena NPÚ+OPP+HIP. 	NP	1	Σ	
		Rozměr dveří: 800 x 2200 mm	ks	2	2	

! PŘED VÝROBOU NUTNO ROZMĚRY VŠECH VÝROBKŮ ZAMĚŘIT NA STAVBĚ !

VÝPIS TRUHLÁŘSKÝCH VÝROBKŮ

Z.Č.:
STR. Č.:


1158
26

OZN.	SCHÉMA	POPIS	POČET			
						Σ
Ds 9		<p>Repasování vnitřních jednokřídlých dveří včetně obložkové zárubně. Každé křídlo demontovat, přebrousit, vytmelit a znovu natřít. Doplnění odlomených plastických tvarosloví dveří. Nový nátěr ve dvou vrstvách včetně podkladového nátěru. Panty a kování dveří seřadit tak aby všechny dveře přesně dosedly při zavření do zárubně. Sjednocení kování na všech dveřích. Oboustranně kování (klika, koule) se štíty z broušené nerez oceli. Včetně vložky a klíčů.</p> <p>- Doplnění tvarosloví, kukátek, kování, atd... je nutno před výrobou odsouhlasit NPÚ+OPP+HIP.</p> <p>Informační systém na dveře je součástí výpisu zámečnických výrobků.</p> <p>Povrchová úprava:</p> <ul style="list-style-type: none"> - dle průzkumu slonová kost - bude odsouhlasena NPÚ+OPP+HIP. 	NP	1pp	Σ	
		Rozměr dveří: 1000 x 2000 mm	ks	2	2	
Ds 10		<p>Repasování vnitřních jednokřídlých dveří včetně obložkové zárubně. Každé křídlo demontovat, přebrousit, vytmelit a znovu natřít. Doplnění odlomených plastických tvarosloví dveří. Nový nátěr ve dvou vrstvách včetně podkladového nátěru. Panty a kování dveří seřadit tak aby všechny dveře přesně dosedly při zavření do zárubně. Sjednocení kování na všech dveřích. Oboustranně kování (klika, koule) se štíty z broušené nerez oceli. Včetně vložky a klíčů.</p> <p>- Doplnění tvarosloví, kukátek, kování, atd... je nutno před výrobou odsouhlasit NPÚ+OPP+HIP.</p> <p>Informační systém na dveře je součástí výpisu zámečnických výrobků.</p> <p>Povrchová úprava:</p> <ul style="list-style-type: none"> - dle průzkumu slonová kost - bude odsouhlasena NPÚ+OPP+HIP. 	NP	1pp	Σ	
		Rozměr dveří: 650 x 2000 mm	ks	1	1	
Ds 11		<p>Repasování vnitřních jednokřídlých dveří včetně obložkové zárubně. Každé křídlo demontovat, přebrousit, vytmelit a znovu natřít. Doplnění odlomených plastických tvarosloví dveří. Nový nátěr ve dvou vrstvách včetně podkladového nátěru. Panty a kování dveří seřadit tak aby všechny dveře přesně dosedly při zavření do zárubně. Sjednocení kování na všech dveřích. Oboustranně kování (klika, koule) se štíty z broušené nerez oceli. Včetně vložky a klíčů.</p> <p>- Doplnění tvarosloví, kukátek, kování, atd... je nutno před výrobou odsouhlasit NPÚ+OPP+HIP.</p> <p>Informační systém na dveře je součástí výpisu zámečnických výrobků.</p> <p>Povrchová úprava:</p> <ul style="list-style-type: none"> - dle průzkumu slonová kost - bude odsouhlasena NPÚ+OPP+HIP. 	NP	1	Σ	
		Rozměr dveří: 700 x 1200 mm	ks	1	1	

! PŘED VÝROBOU NUTNO ROZMĚRY VŠECH VÝROBKŮ ZAMĚŘIT NA STAVBĚ !

OZN.	SCHÉMA	POPIS	POČET		
					Σ
Ds 12		<p>Repasování vchodových jednokřídlových dveří s dvěma bočními nadsvětíky včetně zárubně. Každé křídlo demontovat, přebrousit, vytmelit a znovu natřít. Doplnění odlomených plastických tvarosloví dveří. Nový nátěr ve dvou vrstvách včetně podkladového nátěru. Panty a kování dveří seřadit tak aby všechny dveře přesně dosedly při zavření do zárubně.</p> <p>Sjednocení kování na všech dveřích. Oboustranně kování (klika, koule) se štíty z broušené nerez oceli. Včetně vložky a klíčů. Zámek elektromechanický. Nový okopový mosazný plech na spodní straně dveří včetně upevňovacího materiálu. Výška cca 200 mm -> dle stávající.</p> <p>Sjednocení kování na všech dveřích. Repase včetně samozavírače.</p> <p>- Doplnění tvarosloví, kování, atd... je nutno před výrobou odsouhlasit NPÚ+OPP+HIP.</p> <p>Informační systém na dveře je součástí výpisu zámečnických výrobků.</p> <p>Povrchová úprava:</p> <ul style="list-style-type: none">- dle stávající barvy, dle průzkumu přírodní hnědá- bude odsouhlasena NPÚ+OPP+HIP.	NP	1	Σ
		Rozměr dveří: 2000 x 2500 mm	ks	2	2
Ds 13		<p>Repasování vchodových jednokřídlových dveří s horním a dvěma bočními nadsvětíky včetně zárubně. Každé křídlo demontovat, přebrousit, vytmelit a znovu natřít. Doplnění odlomených plastických tvarosloví dveří. Nový nátěr ve dvou vrstvách včetně podkladového nátěru. Panty a kování dveří seřadit tak aby všechny dveře přesně dosedly při zavření do zárubně.</p> <p>Sjednocení kování na všech dveřích. Oboustranně kování (klika, koule) se štíty z broušené nerez oceli. Včetně vložky a klíčů. Zámek elektromechanický. Nový okopový mosazný plech na spodní straně dveří včetně upevňovacího materiálu. Výška cca 200 mm -> dle stávající.</p> <p>Sjednocení kování na všech dveřích. Repase včetně samozavírače.</p> <p>- Doplnění tvarosloví, kování, atd... je nutno před výrobou odsouhlasit NPÚ+OPP+HIP.</p> <p>Informační systém na dveře je součástí výpisu zámečnických výrobků.</p> <p>Povrchová úprava:</p> <ul style="list-style-type: none">- dle stávající barvy, dle průzkumu přírodní hnědá- bude odsouhlasena NPÚ+OPP+HIP.	NP	1	Σ
		Rozměr stěny: 2000 x 5000 mm Rozměr dveří: 2000 x 2500 mm	ks	1	1

! PŘED VÝROBOU NUTNO ROZMĚRY VŠECH VÝROBKŮ ZAMĚŘIT NA STAVBĚ !

OZN.	SCHÉMA	POPIS	POČET					
						Σ		
Os 14	Pohled z exteriéru	<p>Repasování kastlových oken včetně lemovacích listů. Vnitřní tři křídla otvírává, venkovní část pevně zasklená.</p> <p>Okno demontovat, přebrousit, vytmelit a znovu natřít. Doplnění odlomených plastických tvarosloví oken. Nový nátěr ve dvou vrstvách včetně podkladového nátěru.</p> <p>Doplnění rozbitých tabulek skel.</p> <p>Panty a kování oken seřídít tak aby všechny dveře přesně dosedly při zavření do zárubně.</p> <p>Sjednocení kování a klíček na všech oknech.</p>						
	Pohled z interiéru							
		<p>- Doplnění tvarosloví a dělení oken, kování, atd... je nutno před výrobou odsouhlasit NPÚ+OPP+HIP.</p> <p>Povrchová úprava:</p> <ul style="list-style-type: none">- dle stávající barvy -> exteriérové okno dle průzkumu přírodní hnědá- dle stávající barvy -> interiérové okno dle průzkumu slonová kost- bude odsouhlasena NPÚ+OPP+HIP.						
		Rozměr okna: 2000 x 750 mm	NP	1	Σ			
			ks	2	2			
Os 15		<p>Repasování jednoduchých vnitřních oken včetně lemovacích listů. Vnitřní tři křídla otvírává.</p> <p>Okno demontovat, přebrousit, vytmelit a znovu natřít. Doplnění odlomených plastických tvarosloví oken. Nový nátěr ve dvou vrstvách včetně podkladového nátěru.</p> <p>Panty a kování oken seřídít tak aby všechny dveře přesně dosedly při zavření do zárubně.</p> <p>Doplnění rozbitých tabulek skel.</p> <p>Sjednocení kování a klíček na všech oknech.</p> <p>Repasování koordinovat s repasováním vnitřních bezpečnostních mříží.</p>						
		<p>- Doplnění tvarosloví a dělení oken, kování, atd... je nutno před výrobou odsouhlasit NPÚ+OPP+HIP.</p> <p>Povrchová úprava:</p> <ul style="list-style-type: none">- dle stávající barvy, dle průzkumu slonová kost- bude odsouhlasena NPÚ+OPP+HIP.						
		Rozměr okna: 900 x 3000 mm	NP	2	4	5	6	Σ
			ks	2	3	3	3	11

! PŘED VÝROBOU NUTNO ROZMĚRY VŠECH VÝROBKŮ ZAMĚŘIT NA STAVBĚ !


OZN.	SCHÉMA	POPIS	POČET			
						Σ
Os 16		<p>Repasování vnitřních jednokřídlých dveří s horním nadsvětlíkem včetně obložkové zárubně. Každé křídlo demontovat, přebrousit, vytmelit a znovu natřít. Doplnění odlomených plastických tvarosloví dveří. Doplnění rozbitých tabulek skel. Nový nátěr ve dvou vrstvách včetně podkladového nátěru. Panty a kování dveří seřídít tak aby všechny dveře přesně dosedly při zavření do zárubně. Sjednocení kování na všech dveřích. Oboustranně kování (klika, koule) se štíty z broušené nerez oceli. Včetně vložky a klíčů. Repasování koordinovat s repasováním vnitřních bezpečnostních mříží.</p> <p>- Doplnění tvarosloví, kukátek, kování, atd... je nutno před výrobou odsouhlasit NPÚ+OPP+HIP. Informační systém na dveře je součástí výpisu zámečnických výrobků.</p> <p>Povrchová úprava: dle stávající barvy, dle průzkumu slonová kost</p> <p>- bude odsouhlasena NPÚ+OPP+HIP.</p> <p>-</p>	NP	2	Σ	
		Rozměr okna: 900 x 3000 mm	ks	1	1	
Ds 17		<p>Repasování vnitřních dvoukřídlových dveří s dvěma bočními a jedním horním světlíkem včetně obložkové zárubně. Každé křídlo demontovat, přebrousit, vytmelit a znovu natřít. Doplnění odlomených plastických tvarosloví dveří. Nový nátěr ve dvou vrstvách včetně podkladového nátěru. Panty a kování dveří seřídít tak aby všechny dveře přesně dosedly při zavření do zárubně. Sjednocení kování na všech dveřích. Oboustranně kování (klika, koule) se štíty z broušené nerez oceli. Včetně vložky a klíčů. Vyleštění okopového mosazného plechu na spodní straně dveří včetně upevňovacího materiálu. Sjednocení kování na všech dveřích.</p> <p>- Doplnění tvarosloví, kování, atd... je nutno před výrobou odsouhlasit NPÚ+OPP+HIP.</p> <p>Informační systém na dveře je součástí výpisu zámečnických výrobků.</p> <p>Povrchová úprava: - dle stávající barvy, dle průzkumu přírodní hnědá - bude odsouhlasena NPÚ+OPP+HIP.</p>	NP	2	Σ	
		Rozměr okna: 3000 x 3000 mm	ks	1	1	

! PŘED VÝROBOU NUTNO ROZMĚRY VŠECH VÝROBKŮ ZAMĚŘIT NA STAVBĚ !

VÝPIS TRUHLÁŘSKÝCH VÝROBKŮ

Z.Č.:
STR. Č.:

1158
30

OZN.	SCHÉMA	POPIS	POČET			
						Σ
Ds 18		<p>Repasování vnitřních jednokřídlých dveří včetně obložkové zárubně. Každé křídlo demontovat, přebrousit, vytmelit a znovu natřít. Doplnění odlomených plastických tvarosloví dveří. Nový nátěr ve dvou vrstvách včetně podkladového nátěru. Panty a kování dveří seřadit tak aby všechny dveře přesně dosedly při zavření do zárubně. Sjednocení kování na všech dveřích. Oboustranně kování (klika, koule) se štíty z broušené nerez oceli. Včetně vložky a klíčů.</p> <p>- Doplnění tvarosloví, kukátek, kování, atd... je nutno před výrobou odsouhlasit NPÚ+OPP+HIP.</p> <p>Informační systém na dveře je součástí výpisu zámečnických výrobků.</p> <p>Povrchová úprava: dle stávající barvy, dle průzkumu slonová kost</p> <p>- bude odsouhlasena NPÚ+OPP+HIP.</p>	NP	3		Σ
		Rozměr dveří: 700 x 2000 mm	ks	1		1
Ds 20		<p>Repasování vnitřních jednokřídlých dveří včetně obložkové zárubně. Každé křídlo demontovat, přebrousit, vytmelit a znovu natřít. Doplnění odlomených plastických tvarosloví dveří. Nový nátěr ve dvou vrstvách včetně podkladového nátěru. Panty a kování dveří seřadit tak aby všechny dveře přesně dosedly při zavření do zárubně. Sjednocení kování na všech dveřích. Oboustranně kování (klika, koule) se štíty z broušené nerez oceli. Včetně vložky a klíčů.</p> <p>- Doplnění tvarosloví, kukátek, kování, atd... je nutno před výrobou odsouhlasit NPÚ+OPP+HIP.</p> <p>Informační systém na dveře je součástí výpisu zámečnických výrobků.</p> <p>Povrchová úprava: dle stávající barvy, dle průzkumu slonová kost</p> <p>- bude odsouhlasena NPÚ+OPP+HIP.</p>	NP	1pp		Σ
		Rozměr dveří: 1300 x 2000 mm	ks	2		2
Ds 21		<p>Repasování vnitřních jednokřídlých dveří včetně obložkové zárubně. Každé křídlo demontovat, přebrousit, vytmelit a znovu natřít. Doplnění odlomených plastických tvarosloví dveří. Nový nátěr ve dvou vrstvách včetně podkladového nátěru. Panty a kování dveří seřadit tak aby všechny dveře přesně dosedly při zavření do zárubně. Sjednocení kování na všech dveřích. Oboustranně kování (klika, koule) se štíty z broušené nerez oceli. Včetně vložky a klíčů.</p> <p>- Doplnění tvarosloví, kukátek, kování, atd... je nutno před výrobou odsouhlasit NPÚ+OPP+HIP.</p> <p>Informační systém na dveře je součástí výpisu zámečnických výrobků.</p> <p>Povrchová úprava: dle stávající barvy, dle průzkumu slonová kost</p> <p>- bude odsouhlasena NPÚ+OPP+HIP.</p>	NP	1pp		Σ
		Rozměr dveří: 1100 x 2450 mm	ks	1		1

! PŘED VÝROBOU NUTNO ROZMĚRY VŠECH VÝROBKŮ ZAMĚŘIT NA STAVBĚ !

VÝPIS TRUHLÁŘSKÝCH VÝROBKŮ

Z.Č.:
STR. Č.:

1158
31

OZN.	SCHÉMA	POPIS	POČET			
						Σ
Ds 22		<p>Repasování vnitřních jednokřídlých dveří včetně obložkové zárubně. Každé křídlo demontovat, přebrousit, vytmelit a znovu natřít. Doplnění odlomených plastických tvarosloví dveří. Nový nátěr ve dvou vrstvách včetně podkladového nátěru. Panty a kování dveří seřadit tak aby všechny dveře přesně dosedly při zavření do zárubně. Sjednocení kování na všech dveřích. Oboustranně kování (klika, koule) se štíty z broušené nerez oceli. Včetně vložky a klíčů. Repasování větrací mřížky uvnitř dveří.</p> <p>- Doplnění tvarosloví, kukátek, kování, atd... je nutno před výrobou odsouhlasit NPÚ+OPP+HIP.</p> <p>Informační systém na dveře je součástí výpisu zámečnických výrobků.</p> <p>Povrchová úprava: dle stávající barvy, dle průzkumu slonová kost</p> <p>- bude odsouhlasena NPÚ+OPP+HIP.</p>	NP	1		Σ
		Rozměr dveří: 850 x 1970 mm	ks	1		1
Ds 23		<p>Repasování vnitřních jednokřídlých dveří včetně obložkové zárubně. Každé křídlo demontovat, přebrousit, vytmelit a znovu natřít. Doplnění odlomených plastických tvarosloví dveří. Nový nátěr ve dvou vrstvách včetně podkladového nátěru. Panty a kování dveří seřadit tak aby všechny dveře přesně dosedly při zavření do zárubně. Sjednocení kování na všech dveřích. Oboustranně kování (klika, koule) se štíty z broušené nerez oceli. Včetně vložky a klíčů. Repasování větrací mřížky uvnitř dveří.</p> <p>- Doplnění tvarosloví, kukátek, kování, atd... je nutno před výrobou odsouhlasit NPÚ+OPP+HIP.</p> <p>Informační systém na dveře je součástí výpisu zámečnických výrobků.</p> <p>Povrchová úprava: dle stávající barvy, dle průzkumu slonová kost</p> <p>- bude odsouhlasena NPÚ+OPP+HIP.</p>	NP	půda		Σ
		Rozměr dveří: 800 x 1880 mm	ks	2		2
Ds 24		<p>Repasování vnitřních jednokřídlých dveří včetně obložkové zárubně. Každé křídlo demontovat, přebrousit, vytmelit a znovu natřít. Doplnění odlomených plastických tvarosloví dveří. Nový nátěr ve dvou vrstvách včetně podkladového nátěru. Panty a kování dveří seřadit tak aby všechny dveře přesně dosedly při zavření do zárubně. Sjednocení kování na všech dveřích. Oboustranně kování (klika, koule) se štíty z broušené nerez oceli. Včetně vložky a klíčů. Repasování větrací mřížky uvnitř dveří.</p> <p>- Doplnění tvarosloví, kukátek, kování, atd... je nutno před výrobou odsouhlasit NPÚ+OPP+HIP.</p> <p>Informační systém na dveře je součástí výpisu zámečnických výrobků.</p> <p>Povrchová úprava: dle stávající barvy, dle průzkumu slonová kost</p> <p>- bude odsouhlasena NPÚ+OPP+HIP.</p>	NP	půda		Σ
		Rozměr dveří: 800 x 1880 mm	ks	3		3

! PŘED VÝROBOU NUTNO ROZMĚRY VŠECH VÝROBKŮ ZAMĚŘIT NA STAVBĚ !

VÝPIS TRUHLÁŘSKÝCH VÝROBKŮ

Z.Č.:
STR, Č.:

1158
32

OZN.	SCHÉMA	POPIS	POČET				
					Σ		
<div><div>Ds</div><div>25</div></div>		<p>Repasování jednoduché vnitřní dřevěné stěny včetně lemovacích lišt. Okno demontovat, přebrousit, vytmelit a znovu natřít. Doplnění odlomených plastických tvarosloví oken. Nový nátěr ve dvou vrstvách včetně podkladového nátěru. Doplnění rozbitých tabulek skel.</p> <p>- Doplnění tvarosloví a dělení oken, kování, atd... je nutno před výrobou odsouhlasit NPÚ+OPP+HIP.</p> <p>Povrchová úprava:</p> <ul style="list-style-type: none">- dle stávající barvy, dle průzkumu slonová kost- bude odsouhlasena <p>NPÚ+OPP+HIP.</p>	<div><div>NP</div><div>ks</div></div> <div><table><tr><td>2</td><td>Σ</td></tr><tr><td>1</td><td>1</td></tr></table></div>	2	Σ	1	1
2	Σ						
1	1						
		Rozměr okna: 3160 x 3000 mm					

! PŘED VÝROBOU NUTNO ROZMĚRY VŠECH VÝROBKŮ ZAMĚŘIT NA STAVBĚ !